



火币区块链行业周报（第十六期）

2018年6月25日

摘要

本周区块链资产市值大幅下跌，市值前 100 项目中 96 个市值均有不同程度下降。6 月 25 日，全球区块链资产市值前 100 项目总值为 2353.39 亿美元，较上周下跌 11.77%。Top100 中 96 个项目市值均有不同程度下跌。24h 交易量较上周同期上涨 34.42%。CENNZ 为本周表现较好项目，市值较上周上涨 43.00%，市值排名从上周第 111 名上升至 70 名。Bitcoin 价格为 5982.37 美元，较上周下跌 8.88%，Ethereum 价格为 454.30 美元，较上周下跌 9.86%。**火币主力指数 (HUOBI 10) 本周下跌 17.7%。**

本周比特币区块大小上升、区块平均交易数下降、以太坊的区块大小和平均交易数均下降。以太坊平均未确认交易数相比上周同期增加 41.6%。比特币矿工费小幅下降，以太坊矿工费大幅上升。比特币 7 天平均未确认交易数为 3372 笔，以太坊平均未确认交易数为 16105 笔。本周比特币算力环比上升 6.48%，以太坊算力环比上升 4.41%。比特币当日平均每笔矿工费为 1.035USD，同期下降 2.36%，以太坊每笔矿工费为 0.346USD，同期上升 44.16%。blockchain 钱包总用户数达 2552 万个，以太坊地址总数达 3989 万个。

ZRX 代码活跃程度最高，Cosplay Token 成为 telegram 社区关注度最高的项目。本周 github 中，ZRX 代码提交数达 110commits。社群活跃度方面，facebook 中 Bitcoin、Ethereum 和 Ripple (XRP) 的公共主页关注数分列前三；Twitter 中，粉丝数前三的项目为 Ripple、Bitcoin 和 Ethereum；Refereum 为 telegram 社区关注度最高的项目，过去 24 小时粉丝增长最多的项目是 Cosplay Token。根据火币区块链大数据周度数据洞察报告显示，Reddit 论坛关键词云图中，比特币、Bot（机器人）和 Binance 分别为数字货币、热点事件和交易所及币圈 KOL 领域的热度最高词汇。三大搜索引擎中，比特币搜索热度上升，EOS 热度下降。

本周新数字资产分布以澳大利亚为主，平台类项目为主要应用领域。本周完成公募融资的新数字资产项目共有 45 个，多在澳大利亚。项目数量最多的领域是平台类，其次是交易所，游戏，币，社交和零售等。本周统计 10 笔投融资项目中投资热度无明显变化，投资轮次主要为天使轮和战略投资。其中，车享链获得雄安基金数千万美元天使轮投资为本周最大单笔融资。

相关报告

《火币区块链大数据周度数据洞察（第二期）》2018-6-24

《火币区块链行业周报（第十五期）》2018-6-20

《火币区块链行业周报（第十四期）》2018-6-12

作者

袁煜明

丁肇飞

huobiresearch@huobi.com

目录

1. 一周市场回顾	3
1.1 行业总体概览.....	3
1.2 不同类别项目表现情况	5
1.3 火币主力指数.....	7
2. 技术能力分析	7
2.1 加密货币生产难度和收益分析.....	7
2.2 活跃度统计	10
2.3 社群活跃度统计	15
2.4 火币区块链大数据洞察	16
3. 区块链一周新闻	17
3.1 行业应用.....	17
3.2 国际政策.....	19
3.3 技术进展.....	20
4. 一级市场项目进展	21
4.1 本周新数字资产项目	21
4.2 一周投融资动态	25

报告正文

1. 一周市场回顾

1.1 行业总体概览

本周区块链资产市值普遍下跌，TOP100 项目中 96 个项目市值有不同程度下跌，仅 4 个项目上涨。据 coinmarketcap 数据，截止 2018 年 6 月 25 日，全球区块链资产市值前 100 项目总市值为 2,353.39 亿美元，较上周下跌 11.77%，仅 4 个项目市值有所上涨，96 个项目市值均有不同程度下跌。其中 CENNZ 涨幅最大，市值较上周上涨 43.00%，市值排名从上周第 111 名上升 41 位至第 70 名，成功跻身前 100。BAT 涨幅第二，市值较上周上涨 3.82%，市值排名从上周第 53 名上升 10 位至第 43 名。本周共有 4 个新项目进入 TOP100，分别为 CENNZ（市值上升 43.00%，排名上升 41 位），MTC（市值下跌 0.39%，排名上升 20 位），FCT（市值下跌 6.99%，排名上升 16 位），XZC（市值下跌 14.39%，排名上升 6 位）；本周 TOP100 项目市值排名变化最高项目为 CENNZ，排名上升 41 位升至第 70 名。本周 TOP100 项目代币价格涨幅最大的为 CENNZ，涨幅达 42.24%，跌幅最大的为 BCN，跌幅达 38.81%。6 月 25 日，Bitcoin 价格为 5982.37 美元，较上周下跌 8.88%，Ethereum 价格为 454.30 美元，较上周下跌 9.86%。

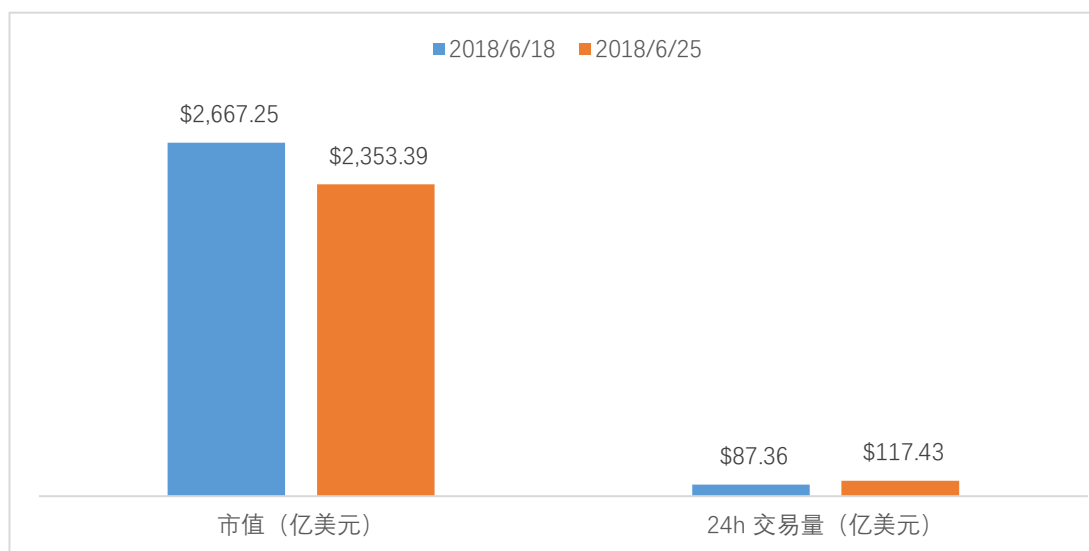
表 1.1: 本周 TOP100 项目价格涨幅和跌幅前五

跌幅榜	跌幅前五	涨幅榜	涨幅前五
BCN	-38.81%	CENNZ	42.24%
PPT	-38.30%	BAT	3.82%
CMT	-38.19%	ENG	2.86%
ELA	-37.16%	USDT	0.00%
BTM	-36.10%	RDD	-0.08%

数据来源： coinmarketcap

本周 24h 交易量整体上涨幅度较大，涨幅为 34.42%。2018 年 6 月 25 日，整体来看，24h 交易量较上周同期上涨 34.42%，本周 TOP100 项目中有 3 个项目 24h 交易量涨幅超过 100%，最高为 MOAC，24h 交易量较上周同期上涨 1403.86%，其次为 HT，上涨 176.34%。本周有 48 个项目 24h 交易量下跌，其中 5 个项目跌幅超过 50%，其中最高为 MKR，降幅达 93.24%。

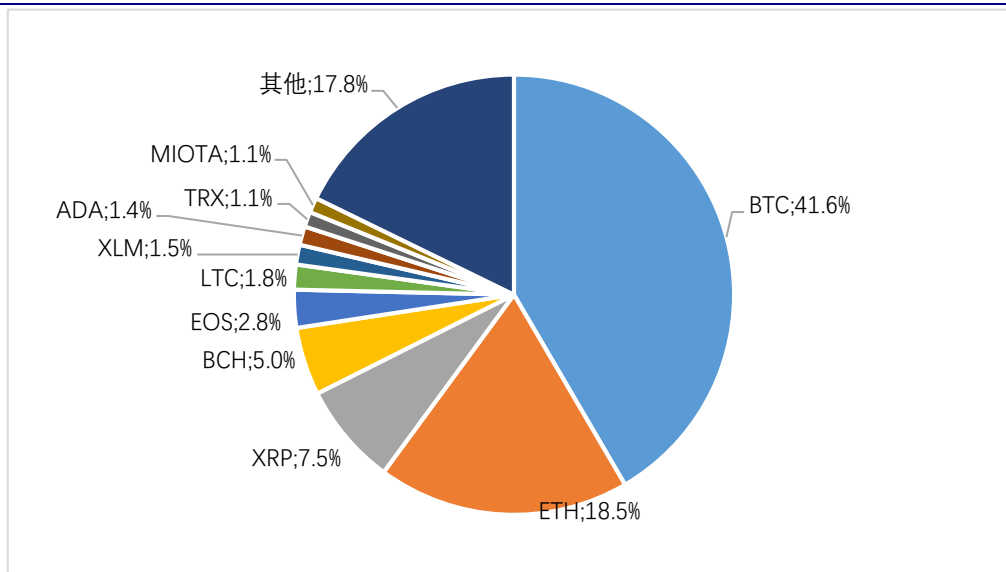
图 1.1: 本周较上周 TOP100 市值和 24h 交易量



数据来源: coinmarketcap

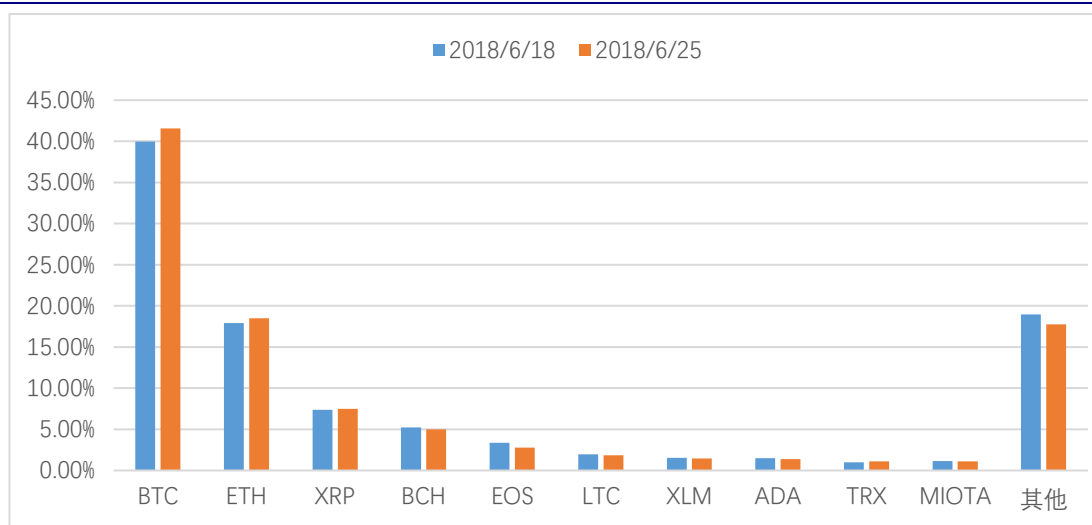
TOP10 项目市值占比较稳定, 10 个项目市值均有不同程度下跌。6 月 25 日, TOP10 资产项目市值为 2,024.44 亿美元, 较上周下跌 10.82%, 占区块链资产总市值比例为 82.22%, 与上周持平。TOP10 资产市值均有所跌幅, 其中 EOS 跌幅最大, 跌幅为 28.32%, 其次是 ADA, 跌幅为 20.64%。BTC 本周市值占比 41.58%, 较上周上升 1.62%。

图 1.2: 本周全球区块链资产 TOP10 市值占总市值比例



数据来源: coinmarketcap

图 1.3: 全球区块链资产 TOP10 市值占总体市值比例变化

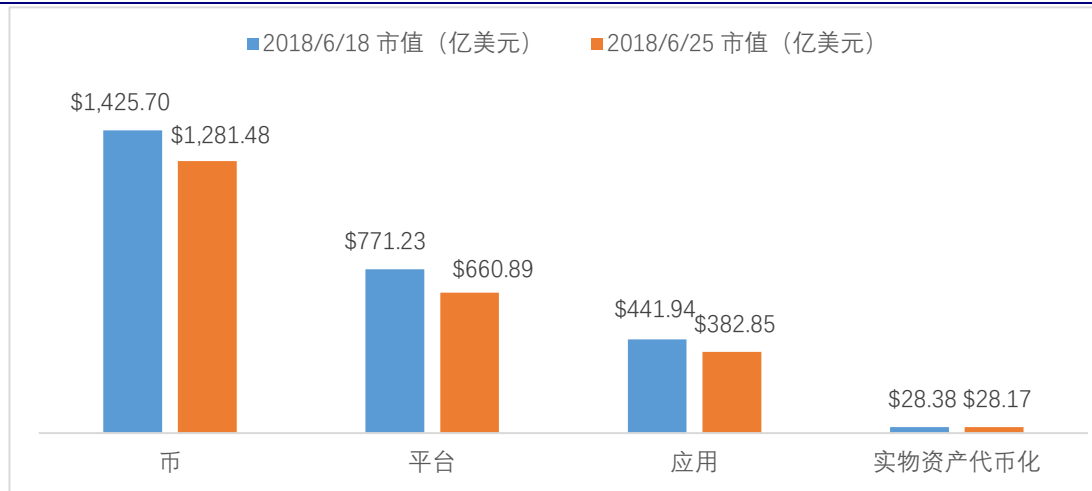


数据来源: coinmarketcap

1.2 不同类别项目表现情况

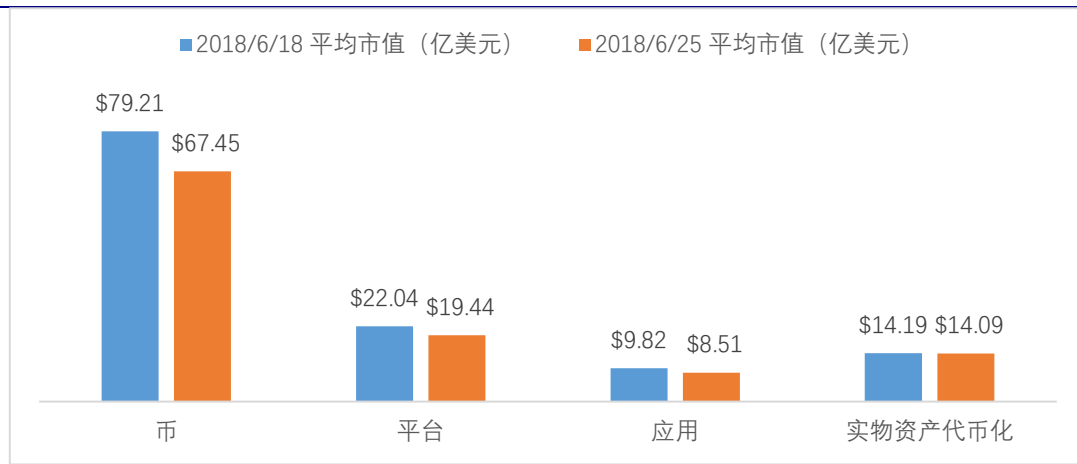
平台类项目总体市值跌幅最大，币类项目平均市值跌幅最大。2018年6月25日，全球区块链资产TOP100项目中，平台类项目本周总市值为771.23亿美元，较上周下跌14.31%，跌幅最大。此外，币类项目本周平均市值为67.45亿美元，较上周下跌14.85%，跌幅最大。

图 1.4: 全球区块链资产 TOP100 分类总市值一周变化



数据来源: coinmarketcap

图 1.5: 全球区块链资产 TOP100 平均市值一周变化

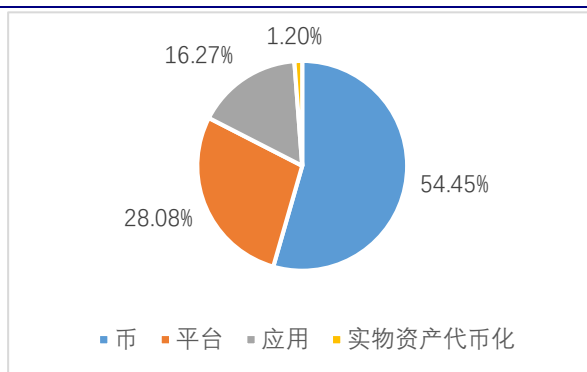
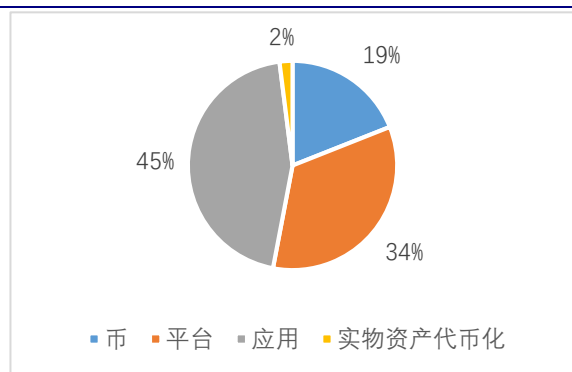


数据来源: coinmarketcap

全球区块链资产 TOP100 项目分类组成稳定。2018 年 6 月 25 日, 在市值排名前 100 的项目中, 四类项目数量占比保持平稳, 币类项目增加 1 个, 平台类项目数量减少 1 个, 应用类项目和实物资产代币化项目数量不变。市值占比最大仍为币类项目, 占比 54.45%, 与上周相比持平。

图 1.6: TOP100 区块链资产分类数量占比

图 1.7: TOP100 区块链资产分类市值占比



数据来源: coinmarketcap

数据来源: coinmarketcap

注: 火币区块链应用研究院根据区块链资产代表权益属性的不同将其分为“币”、“平台”“应用”和“实物资产代币化”四类。

币: 指基于区块链技术开发的, 不对应于特定的使用场景且主要功能仅为交易标的一类资产, 其资产价值主要通过流动性体现;

平台: 指与区块链底层技术开发相关联, 且以该类平台使用权或参与权为支撑的一类资产;

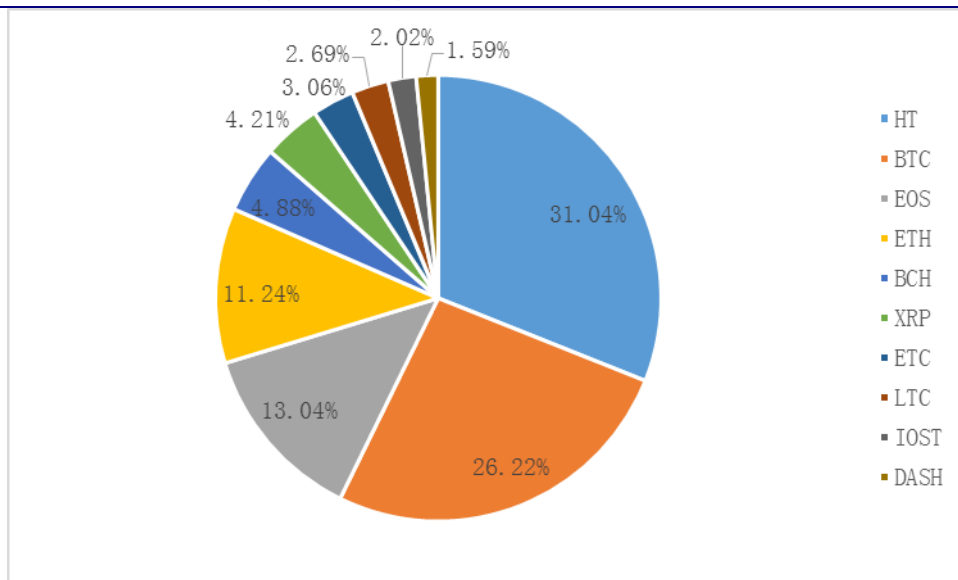
应用: 指与针对特定应用场景相关联, 且以一定的使用权、参与权或分红权为支撑的一类资产;

实物资产代币化: 指与实际资产如黄金、美元等挂钩, 以实物资产价值为支撑的一类资产。

1.3 火币主力指数

火币主力指数 (HUOBI 10) 本周下行 17.7%。据火币全球交易所的平台数据显示，截至 2018 年 6 月 24 日凌晨，指数为 733.47，上周同一时间为 891.2，7 日下跌 17.7%；周中最高达 968.23，最低至 712.05。

图 1.8: 本周火币主力指数(HUOBI 10)成分币种类及权重



数据来源：火币全球交易所平台

注：火币主力指数是由火币 pro 上线的币种中规模大、流通性好的 10 个币种组成，能够综合反映火币 pro 市场的整体表现。该指数样本空间为火币 pro 上线交易的全部 USDT 交易币种，根据区块链资产代表权益属性的不同，由“币”，“平台”和“应用”这三类资产构成。采用派许加权综合价格指数公式进行计算，15 秒计算一次成分币权重。

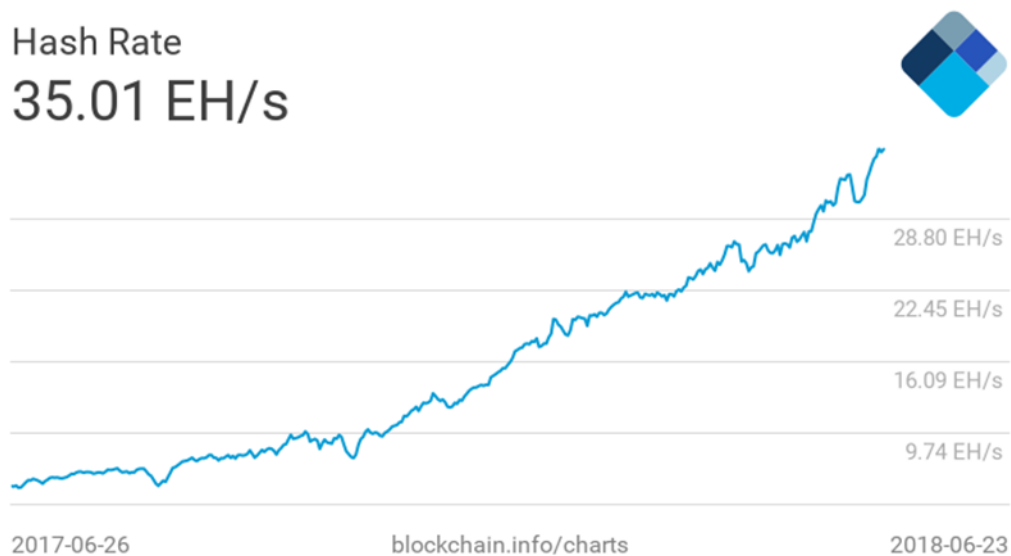
2. 技术能力分析

2.1 加密货币生产难度和收益分析

本周比特币、以太坊算力略有上升。2018 年 6 月 18 日至 6 月 24 日，比特币全网哈希值平均值为 35.01EH/s，相比上周环比上升 6.48%。

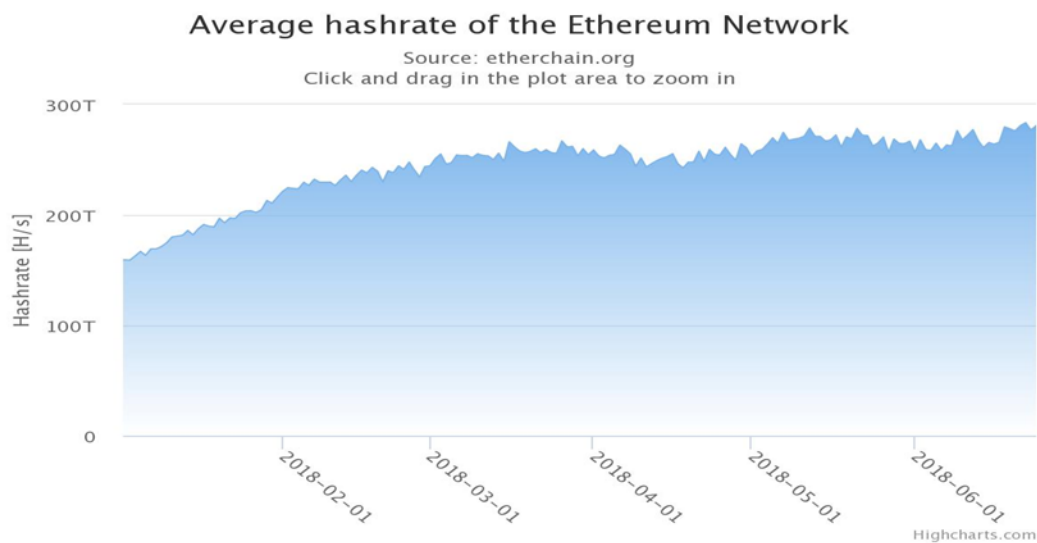
本周以太坊全网哈希值平均值为 279.442TH/S，相比上周环比上升 4.41%。

图 2.1: 比特币哈希值变化图



数据来源: blockchain.info

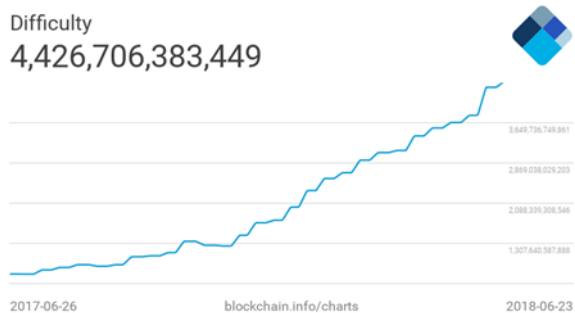
图 2.2: 以太坊哈希值变化图



数据来源: etherchain

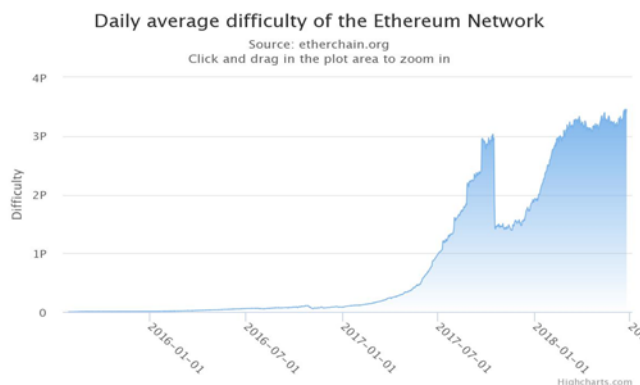
比特币挖矿难度、以太坊挖矿难度均小幅上升。截止 6 月 24 日，比特币本周挖矿难度保持在 4.42T，环比上升 2.07%。以太坊本周全网平均挖矿难度为 3.419P，环比上升 4.31%。

图 2.3: 比特币挖矿难度变化图



资料来源: blockchain.info

图 2.4: 以太坊挖矿难度变化图

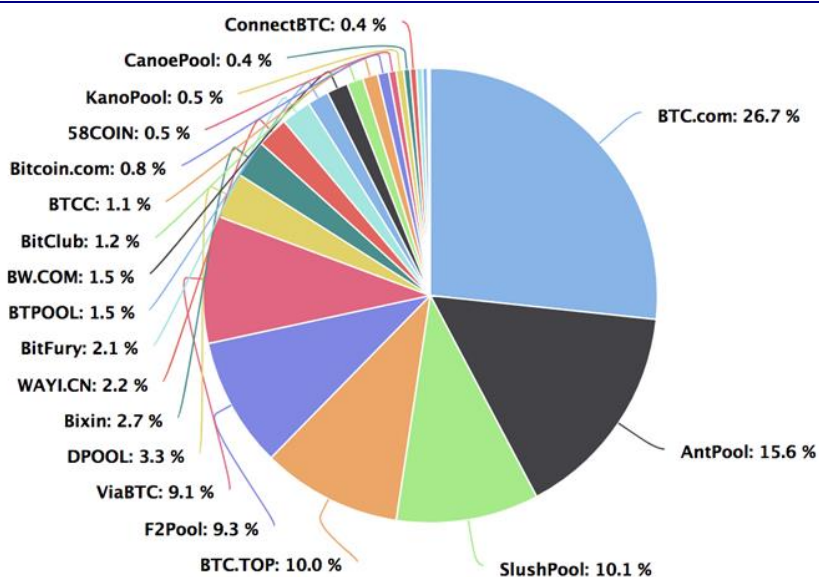


数据来源: etherchain

BTC.com 出块份额小幅下降, 前五份额保持不变, 以太坊矿池方面, 所有矿池份额基本稳定。过去一周比特币全网出块数据为 1129 块, 相比上周上升 7.31%, 其中排名前五矿池为 BTC.com、AntPool、SlushPool、BTC.TOP 和 F2Pool, 分别出块 300、175、114、112 和 104 块, 占比为 26.57%、15.5%、10.10%、9.92%和 9.91%, 算力分别为 10.76EH/s、6.28EH/s、4.09EH/s、4.02EH/s 和 3.73EH/s。

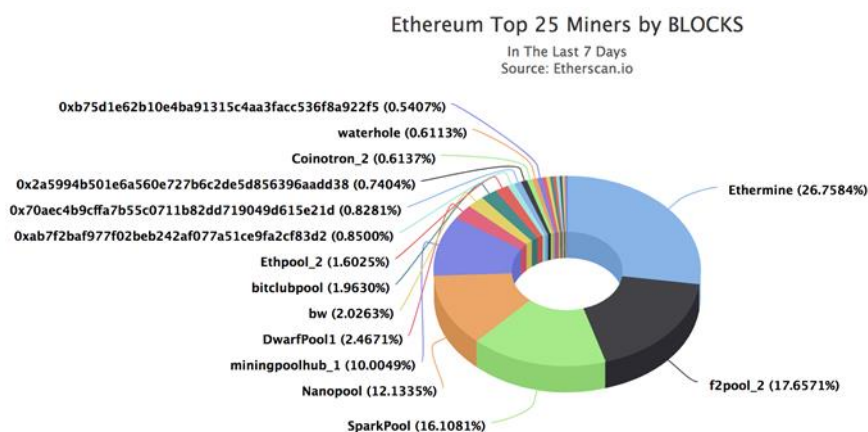
过去一周, 以太坊全网出块数据为 41060 块, 环比略上升 3.98%。其中出块前五的矿池为 Ethermine、f2pool_2、SparkPool、Nanopool 和 miningpoolhub_1, 分别出块 10987、7250、6614、4982 和 4108 块, 占比为 26.75%、17.65%、16.1%、12.1%和 10%。

图 2.5: 比特币矿池份额



数据来源: BTC.com

图 2.6: 以太坊矿池份额



数据来源: etherscan.io

2.2 活跃度统计

本周比特币区块大小上升、区块平均交易数下降；以太坊的区块平均交易数、区块大小均下降。根据 blockchain.info 数据计算，2018 年 6 月 18 日至 6 月 23 日，比特币本周每个区块的平均大小为 788.3Kbs，与上周环比上升 1.92%，每个区块的平均交易次数为 1243 次，与上周环比下降 4.24%。

图 2.7: 比特币平均区块大小-7 日平均

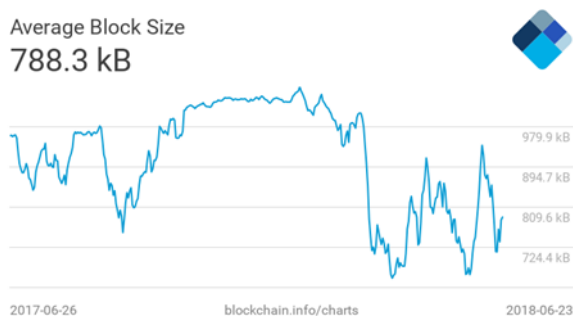
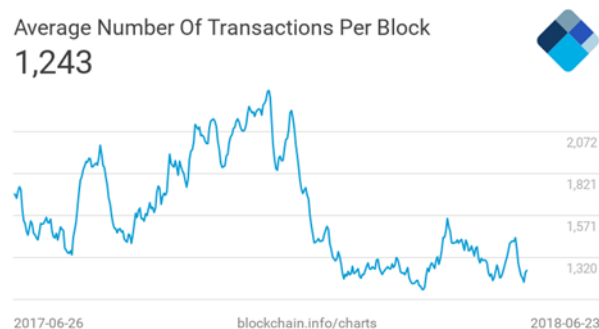


图 2.8: 比特币每个区块平均交易次数-7 日平均

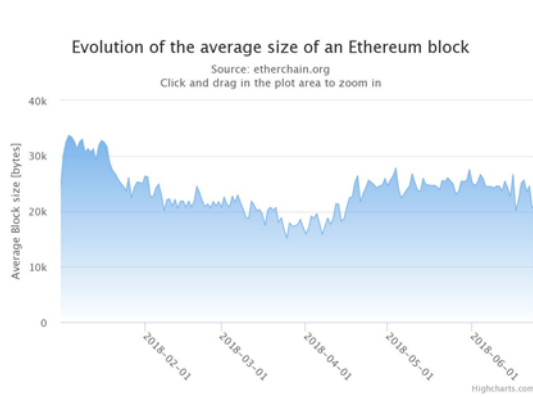


资料来源: blockchain.info

根据 etherchain 数据计算，以太坊本周全网交易区块平均大小为 23215bytes，与上周环比下降 2.84%；本周产出的每个区块记录的平均交易次数为 125.4 次，与上周环比下降 1.69%。

图 2.9:以太坊区块大小变化图

图 2.10: 以太坊交易次数变化图

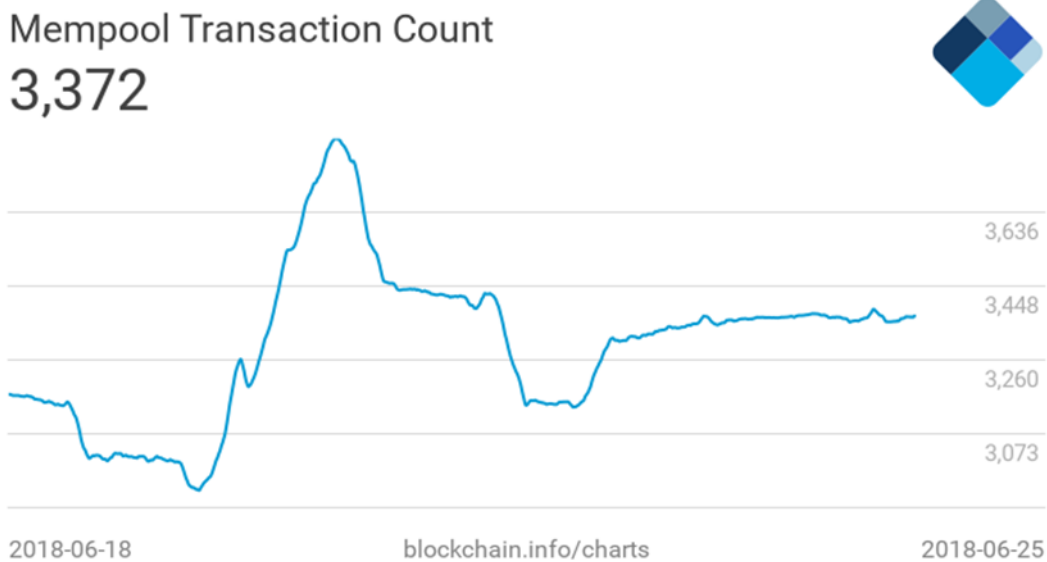


资料来源: etherchain

资料来源: etherchain

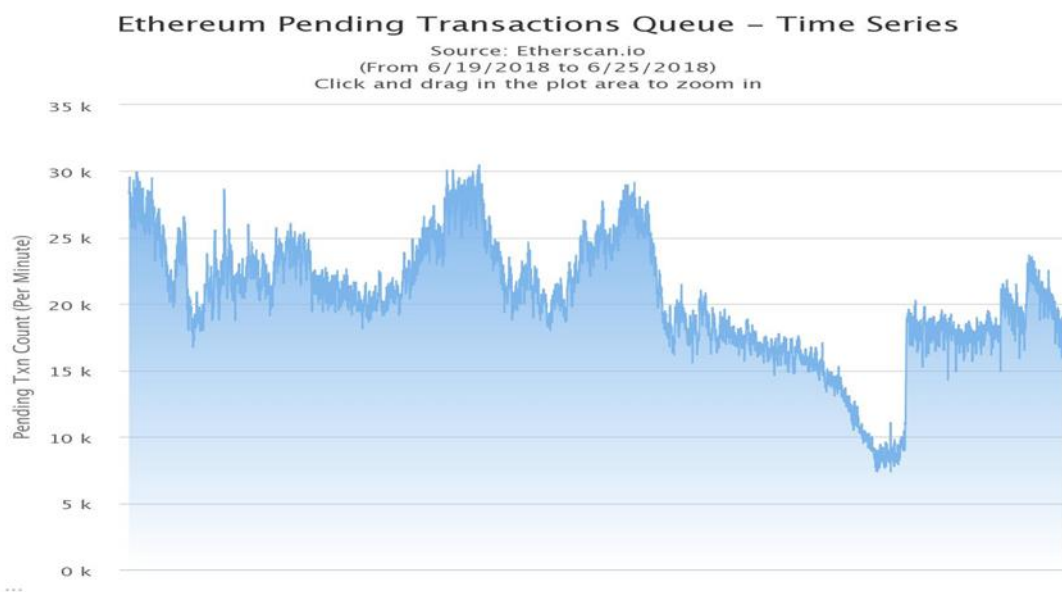
本周比特币平均未确认交易数上升 6.13%，以太坊平均未确认交易数增加 41.6%。截止 6 月 25 日，比特币 7 天平均未确认交易数为 3372，环比上升 6.13%。截止 6 月 25 日，以太坊平均未确认交易数为 16105 笔，比上周大幅增加 41.6%。其中最低值为 7356 笔，最高值则达到 30483 笔。

图 2.11: 比特币未确认交易数图



数据来源: blockchain.info

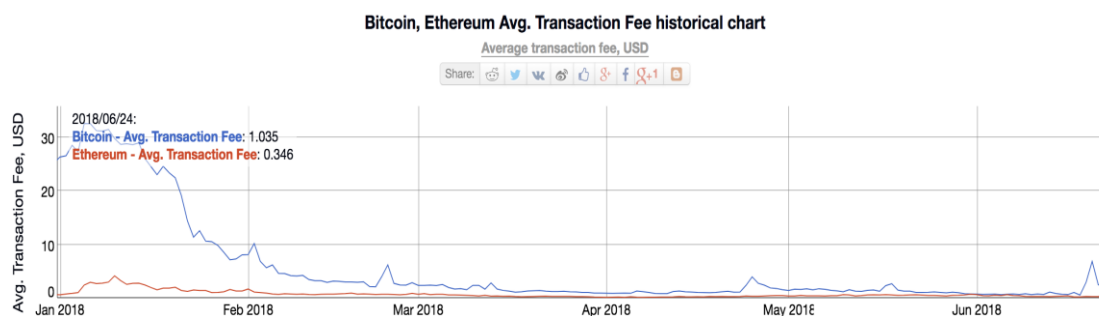
图 2.12: 以太坊未确认交易数图



数据来源: etherscan.io

本周比特币矿工费小幅下降、以太坊矿工费大幅上升。截止 2018 年 6 月 25 日, 比特币当日平均每笔矿工费为 1.035USD, 相比上周同期下降 2.36%, 以太坊每笔矿工费为 0.346USD, 相比上周同期上升 44.16%。

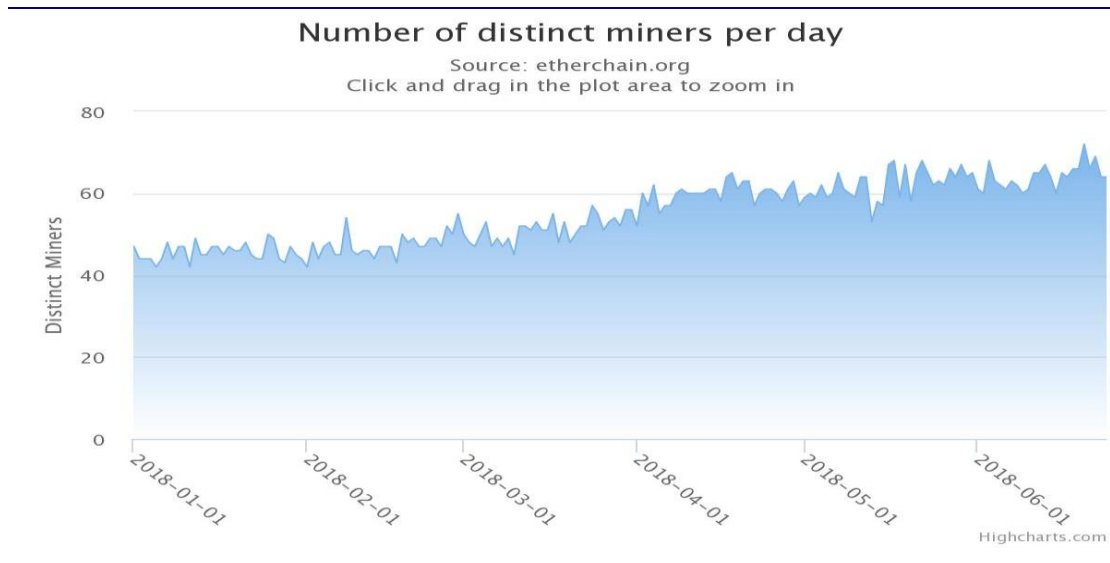
图 2.13: 比特币、以太坊矿工费图



数据来源: bitinfocharts

以太坊本周平均活跃矿工数目小幅上升。2018 年 6 月 18 日至 6 月 24 日, 以太坊平均活跃矿工数为 66.71, 相比上周平均数 (64.28) 上升 3.78%。

图 2.14: 每日活跃矿工数目图



数据来源: etherchain

比特币点数略有减少、以太坊节点数略有增加。截止 2018 年 6 月 25 日, 比特币验证节点达到 9696 个, 比上周略减少 3.05%, 其中美国有 2428 个节点, 占比 25.04%, 德国有 1781 个节点, 占比 18.37%, 中国有 840 个节点, 占比 8.66%。

6 月 25 日, 以太坊验证节点达到 16167 个, 比上周增加 2.21%, 其中美国有 6278 个节点, 占比 38.83%, 中国有 1978 个节点, 占比 12.23%, 加拿大有 1118 个节点, 占比 6.92%。

表 2.1: 比特币验证节点分布排名

RANK	COUNTRY	NODES
1	United States	2428 (25.04%)
2	Germany	1781 (18.37%)
3	China	840 (8.66%)
4	France	654 (6.75%)
5	Netherlands	477 (4.92%)
6	Canada	381 (3.93%)
7	United Kingdom	306 (3.16%)
8	Russian Federation	287 (2.96%)
9	Japan	235 (2.42%)
10	Singapore	194 (2.00%)

数据来源: bitnodes

表 2.2: 以太坊验证节点分布排名

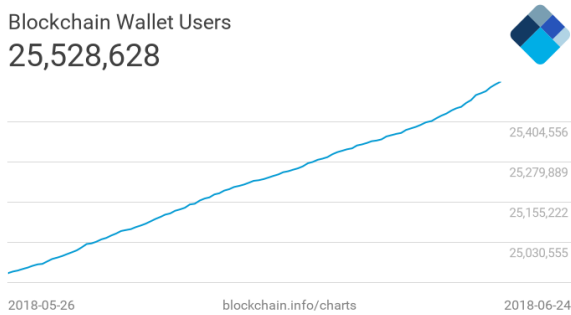
RANK	COUNTRY	NODES
1	United States	6278 (38.83%)
2	China	1978 (12.23%)
3	Canada	1118 (6.92%)
4	Russian Federation	797 (4.93%)
5	Germany	787 (4.87%)
6	United Kingdom	533 (3.30%)
7	Netherlands	437 (2.70%)
8	France	350 (2.16%)
9	Korea	350 (2.16%)
10	Japan	268 (1.66%)

数据来源: ethernodes

本周比特币地址数量增速加快、以太坊地址数量增速减慢。根据 blockchain.info 数据计算，截止 6 月 24 日，blockchain 钱包用户总数达 25528628 个，新增 178692 个。

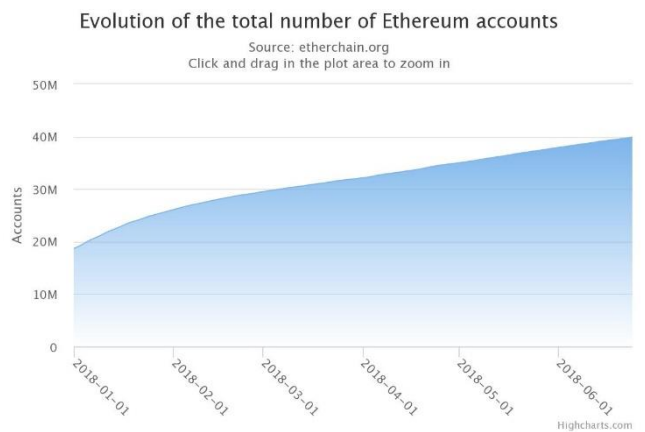
根据 etherchain 数据计算，截止 6 月 17 日，以太坊地址总数为 39897848，本周新增地址数为 584565。

图 2.15: 比特币钱包用户数



数据来源: Blockchain.info

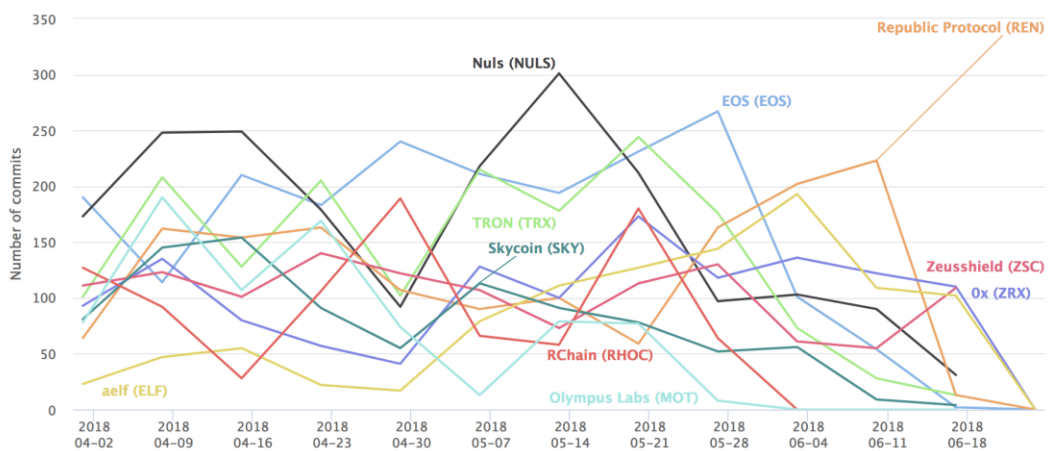
图 2.16: 以太坊总地址数



数据来源: etherscan

ZRX 为上周 github 代码活跃度最高项目。2018 年 6 月 18 日至 6 月 25 日，github 代码中 ZRX 活跃程度最高，本周共计 110commits，环比上周上升 42.85%。其次为 ZSC，达 109commits。

图 2.17: github 代码活跃度图



数据来源: cryptomiso

2.3 社群活跃度统计

截止 2018 年 6 月 25 日 11 点，facebook 中 Bitcoin 、Ethereum 和 Ripple (XRP)的公共主页关注数分列前三，分别拥有 47.2 万、14.9 万和 12.5 万粉丝。Twitter 中，粉丝数前三的项目为 Ripple (XRP)、Bitcoin 和 Ethereum，粉丝数为 91.2 万、87.8 万和 43.5 万。

截至到 6 月 25 日，Cosplay Token 为 telegram 社区关注度最高的项目，粉丝数超过 10 万名，同时也是过去 24 小时中粉丝增长最多的项目，短时间内吸粉将近 10 万人。

表 2.3: facebook 加密货币粉丝排名

RANK	加密货币	粉丝数 (万)
1	Bitcoin	47.2
2	Ethereum	14.9
3	Ripple (XRP)	12.5
4	Litecoin	10.9
5	IOTA	5.9
6	Dash	5.3
7	NEO	4.9
8	XVG	4
9	LISK	3.6
10	monero	3.1

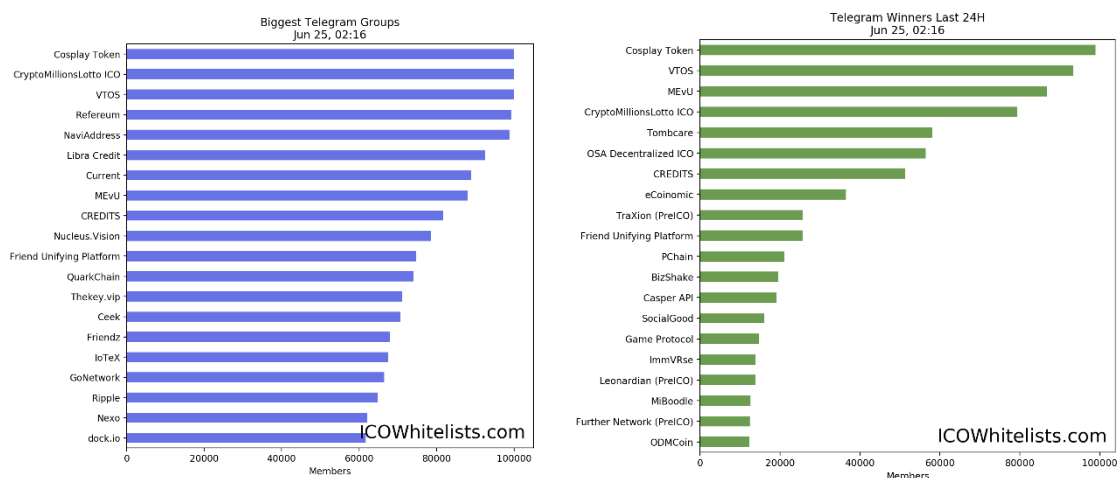
表 2.4: twitter 加密货币粉丝排名

RANK	加密货币	粉丝数 (万)
1	Ripple (XRP)	91.2
2	Bitcoin	87.8
3	Ethereum	43.5
4	Verge	36.6
5	Dash	33.1
6	TRON	32.2
7	Monero	31
8	OmiseGO	30.3
9	Stellar	26.4
10	Litecoin	16

数据来源: facebook

数据来源: twitter

图 2.18: Telegram 群粉丝数总排名



数据来源: icowhitelists

2.4 火币区块链大数据洞察

根据火币区块链大数据周度数据洞察报告，本周 Reddit 论坛关键词云图中，比特币、Bot（机器人）和 Binance 分别为数字货币、热点事件和交易所及币圈 KOL 领域的热度最高词汇。火币研究院基于国外最大的论坛 Reddit 中“虚拟货币（Crypto Currency）”类的发帖和回复，统计了“数字货币”、“热点事件”和“交易所及 KOL”三大类关键词。

数字货币领域，比特币、EOS、以太坊仍为热度最高的三种货币。其中比特币与以太坊的讨论话题与巴比特论坛一致，而 EOS 相关的热点在于 EOS 网络宪法机制中存在的问题。

热点事件方面，排名前三的为“Bot（机器人）”、“Decentralized（去中心化）”和“Scam（诈骗）”。机器人的讨论集中在机器人交易是否真的能赚取收益，去中心化相关的话题主要为去中心化交易所以及币安在该方面的布局，关于诈骗的讨论集中在代币众筹诈骗经历分享。

交易所及币圈 KOL 领域，国外讨论最多的是“Binance”，“Coinbase”，“Bithumb”。其中 Binance 和 Coinbase 多为用户直接的讨论，由于用户基数大所以关键词频率高，而 Bithumb 的讨论点在于其近期出现的代币被盗事件。

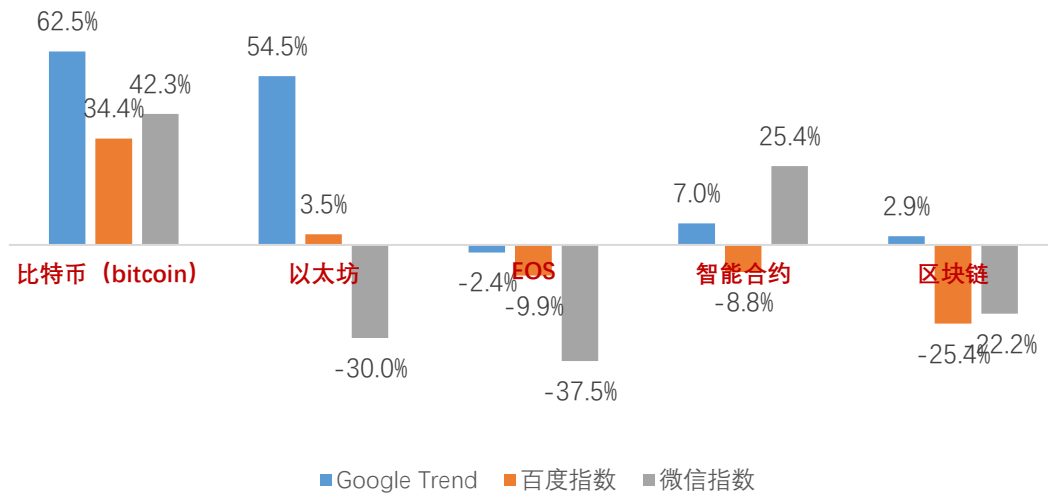
图 2.19：本周 Reddit 社区关键词云图



数据来源：火币区块链研究院

本周在三大搜索引擎中，比特币搜索热度上升，EOS 热度下降。比特币的 Google、百度和微信搜索量较上周都有明显上升，同时 EOS 的搜索量在三大引擎中均有所下降，其余的各有升降。

图 2.20: 各搜索引擎本周搜索指数较上周的变化情况



数据来源: Google Trend, 百度指数, 微信指数, 火币区块链研究院

注: 本小节内容摘自《火币区块链大数据周度数据洞察第二期》, 所有数据均来自于火币区块链研究院数据团队的抓取和加工。

3. 区块链一周新闻

3.1 行业应用

1. 布鲁塞尔机场在 BRUcloud 数据共享平台上引入了区块链

布鲁塞尔机场最近宣布, 将推出其首个使用区块链技术的应用, 以此来提高它在航空货运业数字化创新的地位。这个使用区块链技术的新应用程序是布鲁塞尔机场“陆地管理工具”的下一步, 由布鲁塞尔机场与 BRUcargo 的股东共同开发。该应用程序将与现有的应用程序(如空位预订应用程序), 或未来的开发应用程序紧密合作。下一阶段的重点是使进口过程无纸化、更加高效和透明。

<http://www.itln.in/brussels-airport-introduces-blockchain-application-on-their-brucloud-data-sharing-platform-aviation>

2. 科罗拉多太阳报将使用区块链技术记录出版内容

那些因新闻编辑部裁员而离开丹佛邮报的记者和编辑们正在创建自己的新闻媒体——《科罗拉多太阳报》。他们将与一家雄心勃勃的纽约初创企业 Civil Media 合作，希望利用区块链技术和加密经济，在年底前在全国范围内创办 1000 家出版物。新的出版物将有一个传统网站，但其数据将被永久写入区块链。这家初出茅庐的刊物将由文华公司(Civil)提供的一笔资金资助。文华公司计划在今年夏天推出一种名为 CVL 的新代币。购买 CVL 代币的人可以投票决定它的网站是否违反了公司的新闻标准。

<https://www.nytimes.com/2018/06/17/business/media/denver-post-blockchain-colorado-sun.html>

3. 巴西创建基于区块链的官方信息交换平台

巴西央行(BCB)和巴西金融系统(SFN)的其他监管机构将使用基于区块链的技术平台——监管机构信息集成平台(Pier)来交换信息。Pier 由 BCB 的 IT 部门(Deinf)开发，将在 2018 年底投入使用。之所以选择区块链技术，是因为它为连接 Pier 的监管机构提供了一个水平的信息共享网络。区块链的另一个优点是，一旦记录，数据无法被删除。这种技术还鼓励根据需要提供信息，因为每个实体都可以完全控制检索内容和检索方式。

<http://www.bcb.gov.br/en/#!/c/news/1853>

4. RCBC 将在日本推出区块链汇款服务

RCBC 首席高级副总裁 Manny T. Narciso 周四表示，RCBC 有意面向日本的海外菲律宾工人推出一项基于区块链技术的汇款服务。这位官员说，通过使用区块链技术，汇款的资金将不再需要通过 SWIFT 网络等第三方渠道，从而使汇款速度更快、成本更低。存储单元通过加密不断更新和保护，使数据管理和数据驱动过程分散、防篡改和更透明。

<http://bworldonline.com/rcbc-to-launch-blockchain-remittance-service-in-japan/>

5. 史基浦机场：可用欧元兑换比特币或以太坊

从现在开始，史基浦的乘客可以用他们多余的欧元在“比特币 ATM”上交换比特币或以太坊。史基浦是第一个提供这项试验性服务的欧洲机场。通过比特币 ATM，乘客们可以轻松地用“本地”欧元兑换“全球”加密货币比特币(Bitcoin)和以太币 (Ethereum)。对于那些不能在本国消费欧元的旅客来说，这可能非常有益。

<https://news.schiphol.com/exchange-leftover-euros-for-bitcoin-or-ethereum-at-schiphol/>

3.2 国际政策

1. 韩国央行不考虑发行数字货币

韩国央行周一表示，它反对发行央行数字货币（CBDC）的想法，因为这将提高央行的货币政策和公开市场操作的实施成本。央行担心这种突然启动的 CBDC 将使社会付出巨大代价，并造成道德风险。此外，发行 CBDC 可能还会破坏市场秩序。韩国央行的重点一直是保护消费者的最大利益，寻求更大的金融稳定性，并防止数字货币被用作衡量犯罪的手段。

http://www.koreatimes.co.kr/www/biz/2018/06/367_250860.html

2. 澳大利亚发布加密货币税收政策，尤其是比特币

澳大利亚税务办公室指出，参与购买或处置加密货币的所有人都需要保存与加密货币交易有关的记录。税务局认为比特币既不是澳大利亚货币，也不是外国货币。相反，它是财产，是用于资本利得税 (CGT) 目的资产。该税务办公室还列出了可能使用加密货币的情况，以及如何缴纳税款。这些情况包括交易、投资、记录保存、个人使用资产、交易、和工资支付。

<https://www.ato.gov.au/general/gen/tax-treatment-of-crypto-currencies-in-australia---specifically-bitcoin/>

3. 瑞士央行暂不打算发布数字货币

瑞士央行(Swiss central bank)董事托马斯·莫泽(Thomas Moser)表示,在瑞士央行考虑发行数字法郎之前,需要更加明确加密货币和区块链技术对金融系统的潜在影响。莫泽举例说,只有当流媒体的创新为消费者提供了一种全新的模式从而改变了局面,音乐的数字化才会变得有用,他认为区块链是一种“无用的创新”。除了区块链的技术限制,瑞士央行更担心数字货币对金融稳定和货币政策的潜在影响。

https://www.swissinfo.ch/eng/crypto-valley-conference_snb-director---cryptocurrencies-too-primitive-for-national-money-/44208494

4. 日本金融监管机构下令对 6 家交易所进行整改

根据金融服务管理局(FSA)周五发布的一份公告,监管机构正在下令 bitFlyer、QUOINE、BTC Box、Bit Bank、Bit Bank 和 Bit Point 加强它们的内部审计和用户保护系统。根据这些法令,这六家交易所现在必须在 7 月 23 日之前向 FSA 提交一份书面报告,说明其系统改进的进展情况。在他们能够满足监管机构的全部要求之前,FSA 表示,交易所必须在每月 10 号之前继续填写额外的报告。

<https://www.fsa.go.jp/news/index.html>

3.3 技术进展

1. 链家网新专利将利用区块链技术为财产合同赋能

根据链家网(北京)科技有限公司提交的专利申请显示,该公司正在开发一个系统,可以将现有的合同管理数据库与区块链网络连接起来。当客户签署一份物业租赁或销售的数字合同时,系统将在区块链上发起一项交易,为用户的数字签名编码以获得时间戳。该笔区块链交易的哈希值将进一步存储在合同系统中,以备将来的事件证明。在房地产销售出现纠纷时,是否可以根据合同签订的时间和实际支付的时间提供准确的信息可能会造成显著的影响。

https://www.scribd.com/document/382331014/Lianjia-patent#from_embed?campaign=SkimbitLtd&ad_group=100652X1574425Xe1d0dd2acc8f2bc3de037b596279b2c6&keyword=660149026&source=hp_affiliate&medium=affiliate

4. 一级市场项目进展

4.1 本周新数字资产项目

本周新增数字资产项目国家分布广，澳大利亚占比最大，平台类项目为主要应用领域。本周完成公募融资的新数字资产项目共有 45 个。从国家或地区上来看，拥有项目数最多的前两个国家为澳大利亚和英国。澳大利亚拥有项目 5 个，占比 11.6%；英国拥有项目 4 个，占比 9.3%。第二梯队国家为新加坡，美国，爱沙尼亚和直布罗陀，各自拥有 3 个项目，分别占比 6.9%。其余 20 个国家各自拥有 1 个或 2 个项目，占比均低于 5.0%。从项目类型上来看，45 资产项目有明确分类，资产类别最多的为区块链平台，包含 6 个，占比 13.3%；接下来是交易所 (6.67%)，游戏 (6.67%)，币 (4.4%)，社交 (4.4%) 和零售 (4.4%)；其余 27 个领域项目数均为 1 个，占比分别为 2.2%。

表 4.1 本周新数字资产项目列表

项目名称	国家	资产介绍	分类	公募结束日期	公募成本价
ZXC Exchange (WDX)	菲律宾	Worldex 是为加密交易的民主化和发展创造的平台	交易所	6月18日	1 ETH = 890 WDX
Crypto Cashback Rebate (CCR)		提供了一个平台，通过现金返还，折扣和折扣来奖励投资者和交易者	平台	6月18日	1 CCR = 0.00167 ETH
XENT Chain (XNT)	俄罗斯	XENT 是 XENT Chain 游戏世界的货币	游戏	6月19日	
CryptalDash (CRD)	爱沙尼亚	CryptalDash 是一个强大的加密交易和交易平台。	交易所	6月19日	0.03 USD
Forever Has Fallen (FC)	澳大利亚	Forever Fallen 是一款全球跨媒体游戏	游戏	6月19日	0.05 USD
TouchTrader (BM Token)	新加坡	TouchTrader 的目标是通过提供直观，有趣和用户友好的“插件”交易生态系统来加入财务软件领域	软件	6月19日	0.00 USD

WTO Foundation (WTO)		WTO 基金会旨在为那些对数字商品感兴趣的人们创建最好的数字资产平台	平台	6月19日	1 USD = 30 WTO
MoBee (MBE)	阿联酋	我们的主要目标是创建一个使用自己的加密货币进行支付的国际移动虚拟运营商	社交	6月20日	1 MBE = 0.007~0.009 ETH
EASY LIFE (ESY)	美国	无论何时何地，无论他们购买什么以及价格多高，加密货币 ESY 都会自动为所有用户提供“无条件的基本收入”和“100%购买价格退款”	银行	6月20日	0.05 USD
CryptoRobotics (ROBO)	直布罗陀	CryptoRobotics 是一款免费的跨平台台式电脑交易终端	交易软件	6月20日	1 ROBO = 0.00015 ETH
BitCQR (BCQR)	美国	BitCQR 是军事级全球网络安全解决方案供应商	安防	6月20日	1.00 USD
Wall Street Coin (WSC)	阿联酋			6月20日	0.90 USD
Utrum (OOT)	印度	Utrum 是连接 Crypto Investors, 新手, 开发人员和加密分析师的网络	评级软件	6月20日	0.12 USD
KuwaitKoin (KWK)	科威特	科威特 Koin 是首个基于区块链技术的世界分散电子邮件服务	电子邮件	6月20日	0.50 USD
SELFLLERY (YOU)	新加坡	SELFLLERY 平台是为视觉内容货币化而创建的	社交	6月21日	1 YOU = 0.001 ETH
Naireum (NRT)		Naireum 是一种数字解决方案，用户可以随时随地进行银行转帐，支付账单	平台	6月21日	0.25 USD
Irene Energy (TLU)	法国	艾琳能源是具有全球野心的可再生能源电力供应商	电力能源	6月21日	0.08 EUR
HomeMine (HMT)	爱沙尼亚	HomeMine 为家庭电器被动采矿提供了赚钱的机会	家电挖矿	6月21日	42 USD
VooGlue (VGC)	澳大利亚	VooGlue 平台和“VooGlue 应用程序”整合了艺术家，画廊，博物馆，艺术爱好者，投资者	艺术品	6月21日	1 ETH = 500 VGC
The Veris Foundation (VRS)	美国	Veris 基金会是一家在美国境内成立的非营利实体，为医疗保健索赔提供平台。	医疗	6月21日	80 VRS = 1 NEO

Korona Coin (KOT)	瑞士	为了满足真实, 广泛的购买商品和服务的日常用途	平台	6月21日	0.43 USD
Arcadia (AR2)	波兰	Arcadia 通过投资于历史房地产, 利润得到保证。	房地产	6月21日	1 AR2 = 0.01 ETH
SprintX (SPTX)	瑞士	代币众筹和创业项目孵化器+ 加密货币和法币交易所	平台	6月21日	0.45 USD
Cryptoya (CRA)	荷兰	我们创建的这个革命性和创新性的金融基础设施已准备好进行改变	健康	6月21日	0.05 USD
PryvateCoin (PVC)	开曼群岛	PVC 旨在通过基于激励的, 完全安全的军事级加密技术生态系统来解决加密劫持的关键问题。	钱包	6月22日	0.60 USD
Vio (VIO)	毛里求斯	Vio 正在使用区块链和 Visa Direct, 使人们可以更轻松地在世界任何地方将资金从人转移到个人	汇款	6月22日	8000 VIO = 1 ETH
FANTOM (FTM)	巴哈马	FANTOM 是世界上第一个基于 DAG 的智能合约平台	DAG 平台	6月22日	0.04 USD
REME-Coin (REME)	列支敦士登	repay.me 确信用户数据的利润属于客户自己	数据	6月23日	0,40 CHF
Xenia Lending Coin (XLT)	南非	XENIACOIN 是一款资产支持的加密货币, 专门为加密货币投资提供更安全	币	6月23日	1 XLT = 0.00118 656 ETH
ArtChain Global (ACG)	澳大利亚	ArtChain Global 是一项艺术品注册, 追踪, 保护和问责制的革命	艺术	6月23日	0.03 USDT
BIDIUM (BIDIUM)	爱沙尼亚	加密交易所致力于竞拍者和雇主, 致力于拍卖和招聘	交易所	6月23日	0.02 USD
Blue Whale (BWX)	新加坡	Blue Whale 将通过创建最大的以工人为中心的分散式生态系统来赋予全球自由职业者社区权力	企业服务	6月23日	1 BWX = 0.00125 SGD
Luxure Global Citizen (LGC)	英国	Luxure Global Citizen 是一项无与伦比的全球奖励计划, 将世界上一些最大和最豪华的品牌与提供 5% 现金奖励而不是奖励积分的客户连接起来	零售	6月23日	
Bonum (BFT)	直布罗陀	Bonum 平台将提供机会以加密货币, 代币和法定货币抵押区块链资产的贷款, 并提供加密货币和代币存款	平台	6月23日	1 USD

LabStart (LAB)	法国	LabStart 是一个基于区块链的投资平台。	投资平台	6月23日	1 ETH = 300 - 400 LAB
marketLIST (LIST)	英国	世界上第一个分散的自治市场	零售	6月23日	1 ETH = 10,000 LIST
SUPERIUM (SUM)	意大利	SUPERIUM 是一款基于以太坊的数字硬币，可让您赚钱玩游戏并赢得视频游戏	游戏	6月23日	1 ETH = 5,000 SUM
Acorn Collective (OAK)	直布罗陀	我们正在帮助实现众筹为小型企业获得资金提供民主，便捷的方式	众筹	6月24日	1 OAK = 1.4 USD
Love Coins (LOVE)	澳大利亚	Love Coins 一种数字化识别和承认你对另一个人的爱或承诺的方式。	社交平台	6月24日	1 ETH = 5,000 LOVE
ICO HeadStart™ (MOAT)	荷兰	ICO HeadStart™是全球最安全的数字代币众筹平台。	众筹平台	6月24日	
Multiversum (eMTV)	马耳他	Multiversum 创建了一个 Multichain 关系数据库，可以在复杂的工业和政府环境中形成数据链。	基础平台	6月24日	1 USD
EXCHAIN (EXT)	英国	EXCHAIN 平台是一个基于区块链的分散式应用程序，它将形成数字广告生态系统的革命。	媒体	6月24日	0.025 USD
Robotar (TAR)	俄罗斯	Robotar 是一款远程呈现机器人，通过互联网使用 VR 头盔和感官手套进行远程控制。	机器人	6月24日	1 TAR = 0.001 ETH
BlockGrain (AGRI)	澳大利亚	BlockGrain 的愿景是成为管理农业供应链的最大行业平台	农产品销售	6月24日	0.075 USD
Coal Industry Coin (CIC)	英国	它是一个加密货币，拥有自己的分散账本，煤矿矿区的实物资产保障，由分散式区块链驱动，受特定算法控制，通过发展加密货币社区接受	币	6月24日	1 CIC = 0.00006 BTC

数据来源：ICO Bench, ICO Drops, Foundico, Smith&crow, ICO Rating, ICO Alert

4.2 一周投融资动态

本周共统计 10 笔区块链行业的投融资项目，投资热度较上周无明显变化，值得注意的是，本周投资轮次主要为天使轮和战略投资。其中，车享链获得雄安基金数千万美元天使轮投资，为本周最大单笔融资。此外，CoinMex 获得分布式资本、星耀资本、火币生态等数家机构共 1 亿人民币天使轮投资。

表 4.2 本周投融资项目

项目名称	轮次	融资金额	投资机构	公司类型
比特讯	战略投资	未透露	哈鲁资本,泛城资本,了得资本 100VC, Z.COM 生态基金,万点 资本,比莱资本	区块链社交
车享链	天使轮	数千万美 元	雄岸基金	区块链应用
细胞进化	天使轮	500 万人 人民币	星云生态基金 Cocos BlockChain Expedition,Byte Capital	区块链应用
区块星球	天使轮	1000 万 人民币	未透露	区块链应用
ONEChain	战略投资	未透露	DFund	区块链钱包
链财经	Pre-A 轮	1000 万 人民币	万博投资集团 上九投资	区块链媒体
CoinMex	天使轮	1 亿人民 币	分布式资本,星耀资本 GF Network 火币生 态,AquaFund,BKFUND	区块链交易 所
SLife	天使轮	1500 万 美元	泛城资本,科银资本 Collinstar Capital,时戳资本,嘉楠耘智 Canaan,万向区块链	区块链应用
SportX	天使轮	未透露	创世资本,了得资本,星耀资本 Bitblock Capital,想象力基金	区块链平台
Lambda Project	天使轮	数千万人 人民币	真格基金, DFund 大都会资本	区块链存储
比特讯	战略投资	未透露	哈鲁资本,泛城资本,了得资本 100VC, Z.COM 生态基金,万点 资本,比莱资本	区块链社交

数据来源：IT 桔子