



火币区块链行业周报（第十八期）

2018年7月9日

摘要

本周区块链资产市值普遍上涨，TOP100 项目中 71 个项目市值有不同程度上涨，29 个项目下跌。据 coinmarketcap 数据，截止 2018 年 7 月 9 日，全球区块链资产市值前 100 项目总市值为 2,649.90 亿美元，上涨 8.48%，共 5 个项目新进入 TOP100。7 月 9 日，Bitcoin 价格为 6,831.20 美元，较上周上涨 7.11%，Ethereum 价格为 493.14 美元，上涨 8.63%。火币主力指数（HUOBI 10）本周上行 7.03%。

本周比特币的区块大小上升、区块平均交易数下降、以太坊的区块大小和平均交易数均下降。以太坊平均未确认交易数相比上周同期增加 41.6%。比特币矿工费小幅下降，以太坊矿工费大幅上升。比特币 7 天平均未确认交易数为 2854 笔，以太坊平均未确认交易数为 22804 笔。本周比特币算力环比上升 6.3%，以太坊算力环比上升 0.8%。比特币当日平均每笔矿工费为 0.68USD，相比上周同期下降 2.36%，以太坊每笔矿工费为 1.067USD，相比上周同期上升 208%。blockchain 钱包总用户数达 2545 万个，以太坊地址总数达 4065 万个。

ZRX 代码活跃程度最高，Mainframe 成为 telegram 社区关注度最高的项目。本周 github 代码中，ZRX 代码提交数达 190commits。社群活跃度方面，facebook 中 Bitcoin、Ethereum 和 Ripple (XRP)的公共主页关注数分列前三；Twitter 中，粉丝数前三的项目为 Ripple、Bitcoin 和 Ethereum；Mainframe 为 telegram 社区关注度最高的项目，过去 24 小时粉丝增长最多的项目 FxPay。根据火币区块链大数据周度洞察报告显示，Reddit 论坛关键词云图中，比特币、Bot（机器人）和 Coinbase 分别为数字货币、热点事件和交易所及币圈 KOL 领域的热度最高词汇。三大搜索引擎中，热门虚拟货币及区块链相关词汇相比上周升降不一。

本周新数字资产分布以瑞士为主，区块链平台为主要应用领域。本周完成公募融资的新数字资产项目共有 37 个，多在瑞士。新增数字资产最多领域是应用大类，其中投资类应用占比最大，其次是平台类项目。本周共统计 11 笔区块链行业的投融资项目。其中，LightCash 获得 Top Fund 数千万人民币战略投资为本周最大金额。

相关报告

《火量学派 2 - Markowitz 投资组合理论在数字货币上的应用》2018-7-7

《火线视点 8 - 没有免费的午餐——从 EOS RAM 价格看公链通证经济体系设计》2018-7-5

《火币区块链大数据周度数据洞察（第四期）》2018-7-6

《火币区块链行业周报（第十七期）》2018-7-4

作者

袁煜明
丁肇飞

huobiresearch@huobi.com

目录

1. 一周市场回顾	3
1.1 行业总体概览.....	3
1.2 不同类别项目表现情况	5
1.3 火币主力指数.....	7
2. 技术能力分析	7
2.1 加密货币生产难度和收益分析.....	7
2.2 活跃度统计	10
2.3 社群活跃度统计	16
2.4 火币区块链大数据洞察	17
3. 区块链一周新闻	18
3.1 行业应用.....	18
3.2 国际政策.....	19
3.3 技术进展.....	21
4. 一级市场项目进展	21
4.1 本周新数字资产项目	21
4.2 一周投融资动态	31

报告正文

1. 一周市场回顾

1.1 行业总体概览

本周区块链资产市值普遍上涨，TOP100 项目中 71 个项目市值有不同程度上涨，29 个项目下跌。据 coinmarketcap 数据，截止 2018 年 7 月 9 日，全球区块链资产市值前 100 项目总市值为 2,649.90 亿美元，较上周上涨 8.26%，前 100 项目的市值有 71 个项目市值有所上涨，29 个项目市值有不同程度下跌。其中 BCD 涨幅最大，市值较上周上涨 51.12%，市值排名从上周第 39 名上升 6 位至第 33 名。DGB 涨幅第二，市值较上周上涨 49.65%，市值排名从上周第 45 名上升 10 位至第 35 名。本周共有 5 个新项目进入 TOP100，分别为 XTZ (排名上升 1322 位)，NPXS (排名上升 1434 位)，QASH (市值上涨 31.73%，排名上升 11 位)，ETN (市值上涨 29.52%，排名上升 15 位)，FCT (市值上涨 26.06%，排名上升 10 位)；本周 TOP100 项目市值排名变化最高项目为 XTZ，排名上升 1322 位升至第 19 名。本周 TOP100 项目代币价格涨幅最大的为 BCD，涨幅达 51.03%，跌幅最大的为 XTZ，跌幅达 51.50%。7 月 9 日，Bitcoin 价格为 6,831.20 美元，较上周上涨 7.11%，Ethereum 价格为 493.14 美元，上涨 8.63%。

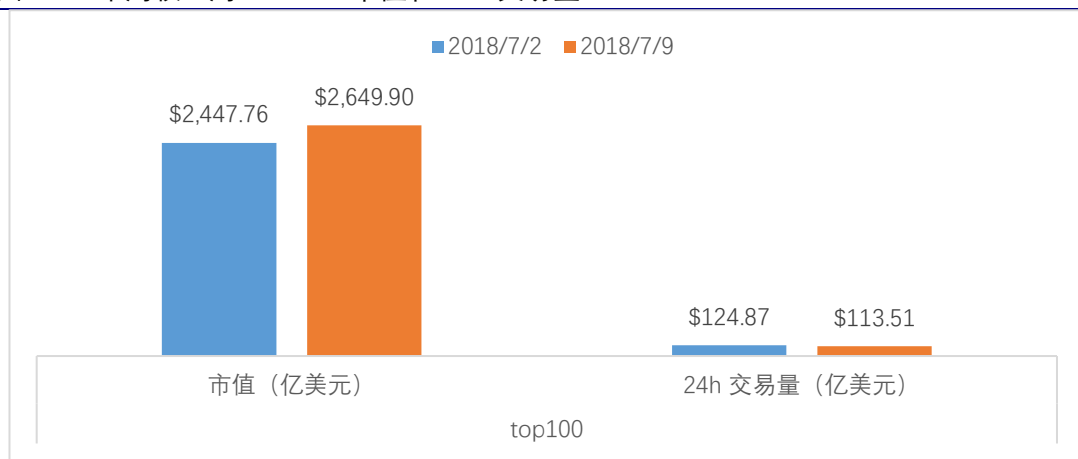
表 1.1: 本周 TOP100 项目价格涨幅和跌幅前五

跌幅榜	跌幅前五	涨幅榜	涨幅前五
XTZ	-51.50%	BCD	51.03%
NPXS	-16.90%	DGB	49.20%
MOAC	-11.66%	GAS	42.57%
LRC	-8.88%	KCS	40.80%
ONT	-8.53%	LOOM	40.51%

数据来源: coinmarketcap

本周 24h 交易量整体下跌，跌幅为 9.10%。2018 年 7 月 9 日，整体来看，24h 交易量较上周同期下跌 9.10%，本周 TOP100 项目中有 8 个项目 24h 交易量涨幅超过 100%，最高为 BCD，24h 交易量较上周同期上涨 3231.84%，其次为 XIN，上涨 958.30%。本周有 58 个项目 24h 交易量下跌，其中 13 个项目跌幅超过 50%，其中最高为 POWR，降幅达 97.48%。

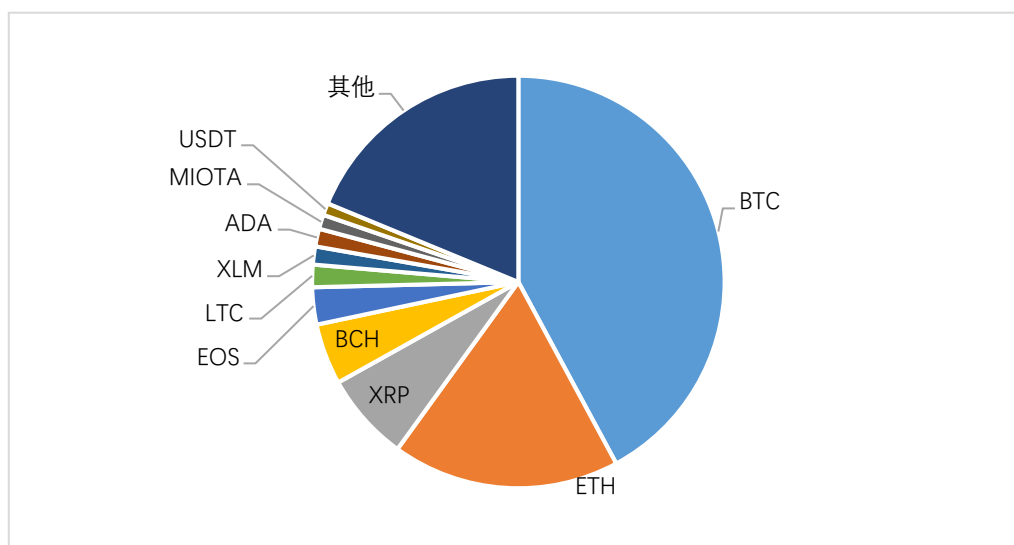
图 1.1: 本周较上周 TOP100 市值和 24h 交易量



数据来源: coinmarketcap

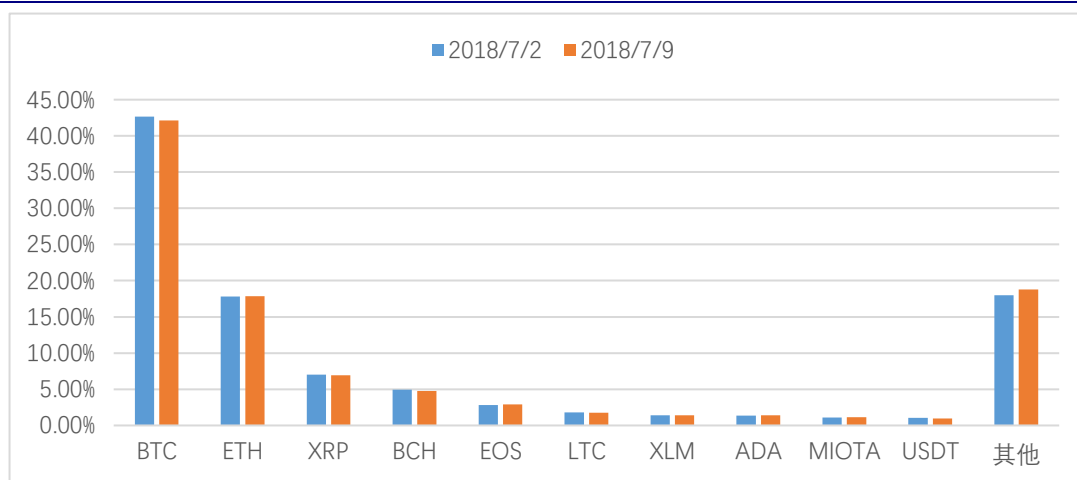
TOP10 项目市值占比较稳定, 10 个项目中有 9 个项目市值有不同程度上涨。7 月 9 日, TOP10 资产项目市值为 2257.08 亿美元, 较上周上涨 11.55%, 占区块链资产总市值比例为 81.22%, 与上周持平。TOP10 资产市值有 9 个项目上涨, 其中 EOS 涨幅最大, 为 12.19%, 其次是 MIOTA, 涨为 9.67%。BTC 本周市值占比 42.13%, 较上周下降 0.51%。

图 1.2: 本周全球区块链资产 TOP10 市值占总市值比例



数据来源: coinmarketcap

图 1.3: 全球区块链资产 TOP10 市值占总体市值比例变化

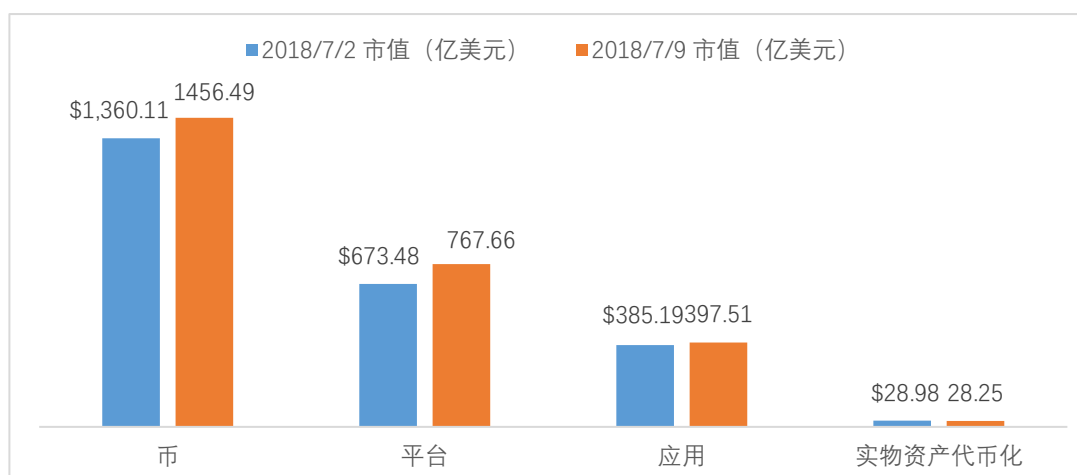


数据来源: coinmarketcap

1.2 不同类别项目表现情况

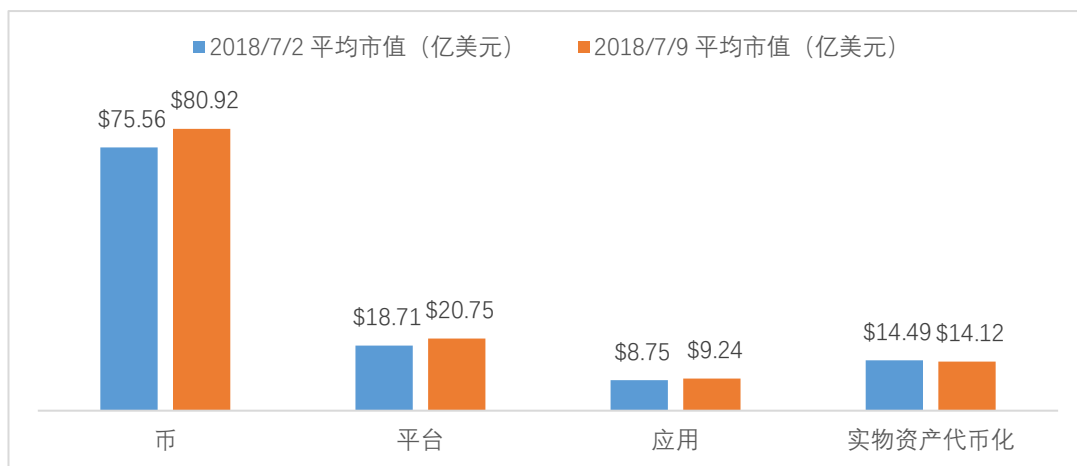
平台类项目总体市值和平均市值涨幅均最大。2018年7月9日,全球区块链资产 TOP100 项目中,平台类项目本周总市值为 767.66 亿美元,较上周上涨 13.98%,涨幅最大。此外,平台类项目本周平均市值为 20.75 亿美元,较上周上涨 10.90%,涨幅最大。

图 1.4: 全球区块链资产 TOP100 分类总市值一周变化



数据来源: coinmarketcap

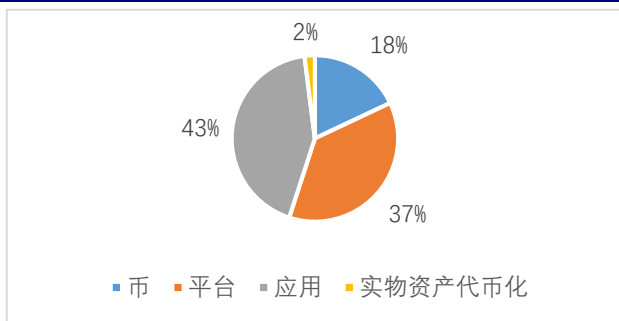
图 1.5: 全球区块链资产 TOP100 平均市值一周变化



数据来源: coinmarketcap

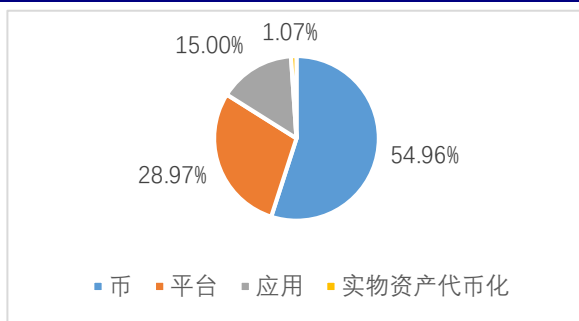
全球区块链资产 TOP100 项目分类组成稳定。2018 年 7 月 9 日, 在市值排名前 100 的项目中, 四类项目数量占比保持平稳, 平台类项目数量增加个, 应用类项目数量减少 1 个, 币类和实物资产代币化项目数量不变。市值占比最大仍为币类项目, 占比 54.96%, 与上周相比持平。

图 1.6: TOP100 区块链资产分类数量占比



数据来源: coinmarketcap

图 1.7: TOP100 区块链资产分类市值占比



数据来源: coinmarketcap

注: 火币区块链应用研究院根据区块链资产代表权益属性的不同将其分为“币”、“平台”“应用”和“实物资产代币化”四类。

币: 指基于区块链技术开发的, 不对应于特定的使用场景且主要功能仅为交易标的一类资产, 其资产价值主要通过流动性体现;

平台: 指与区块链底层技术开发相关联, 且以该类平台使用权或参与权为支撑的一类资产;

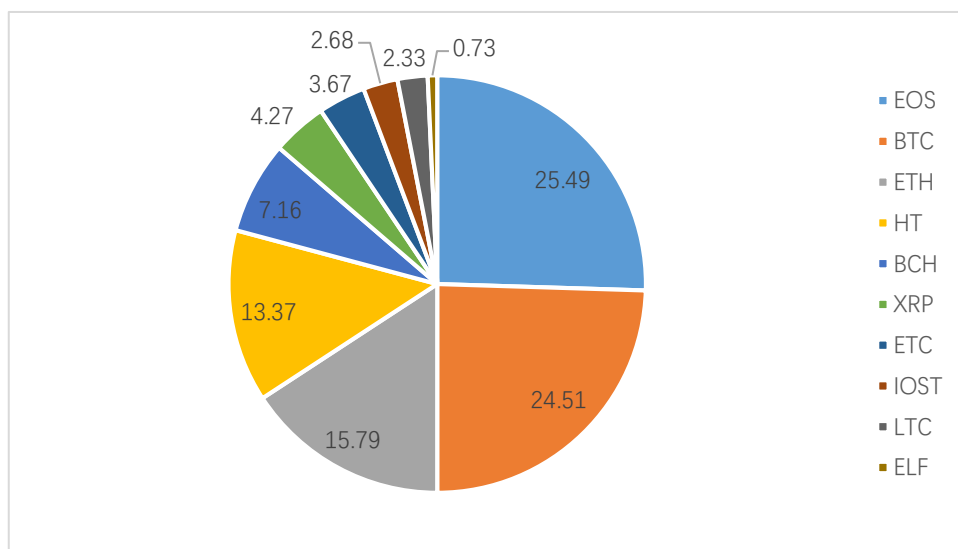
应用: 指与针对特定应用场景相关联, 且以一定的使用权、参与权或分红权为支撑的一类资产;

实物资产代币化: 指与实际资产如黄金、美元等挂钩, 以实物资产价值为支撑的一类资产。

1.3 火币主力指数

火币主力指数 (HUOBI 10) 本周上行 7.03%。据火币全球交易所的平台数据显示，截至 2018 年 7 月 9 日凌晨，指数为 841.74，上周同一时间为 786.42，7 日上涨 7.03%；周中最高达 872.35，最低至 778.20。

图 1.8: 本周火币主力指数(HUOBI 10)成分币种类及权重



数据来源：火币全球交易所平台

注：火币主力指数是由火币 pro 上线的币种中规模大、流通性好的 10 个币种组成，能够综合反映火币 pro 市场的整体表现。该指数样本空间为火币 pro 上线交易的全部 USDT 交易币种，根据区块链资产代表权益属性的不同，由“币”，“平台”和“应用”这三类资产构成。采用派许加权综合价格指数公式进行计算，15 秒计算一次成分币权重。

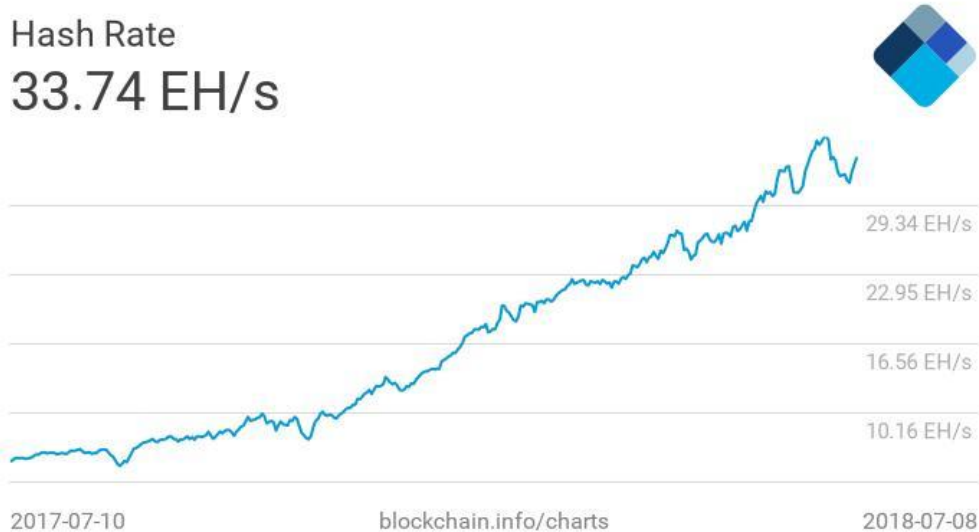
2. 技术能力分析

2.1 加密货币生产难度和收益分析

本周比特币、以太坊算力环比上升。2018 年 7 月 2 日至 7 月 8 日，比特币全网哈希值平均值为 33.74EH/s，相比上周环比上升 6.3%。

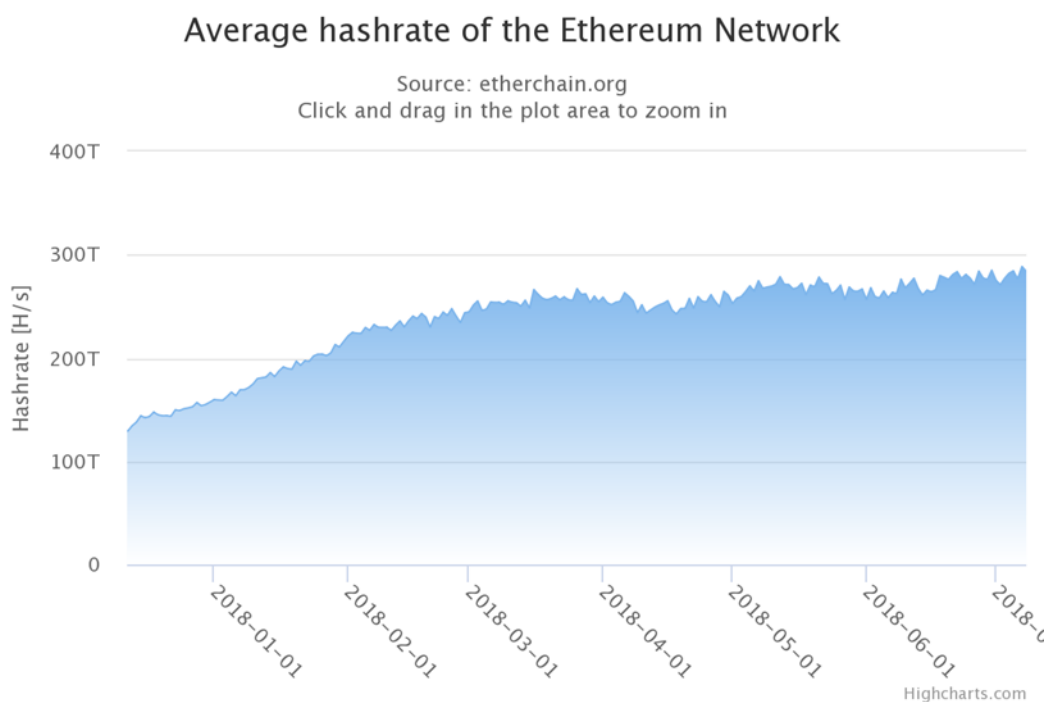
本周以太坊全网哈希值平均值为 280.505TH/S，相比上周环比上升 0.8%。

图 2.1: 比特币哈希值变化图



数据来源: blockchain.info

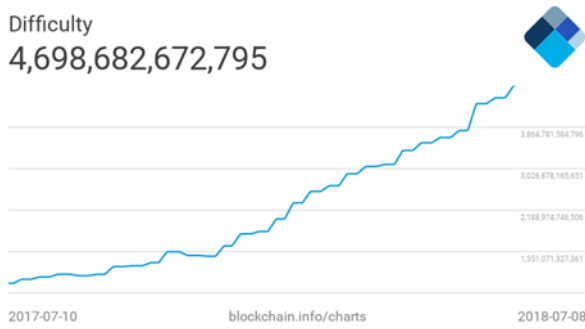
图 2.2: 以太坊哈希值变化图



数据来源: etherchain

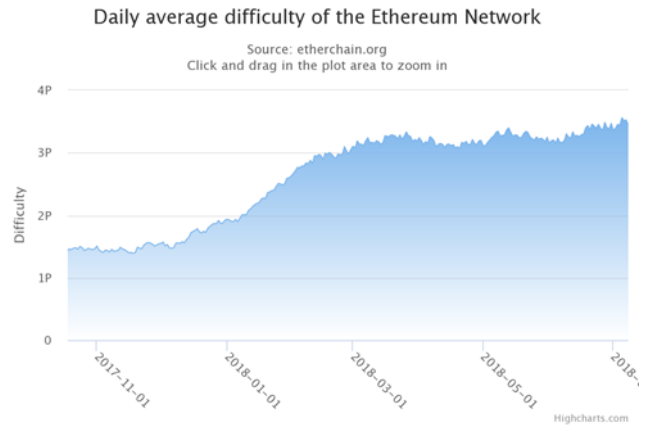
比特币挖矿难度、以太坊挖矿难度小幅上升。截止7月8日，比特币本周挖矿难度保持在4.69T，环比上升5.39%。以太坊本周全网平均挖矿难度为3.471P，环比上升1.89%。

图 2.3: 比特币挖矿难度变化图



资料来源: blockchain.info

图 2.4: 以太坊挖矿难度变化图

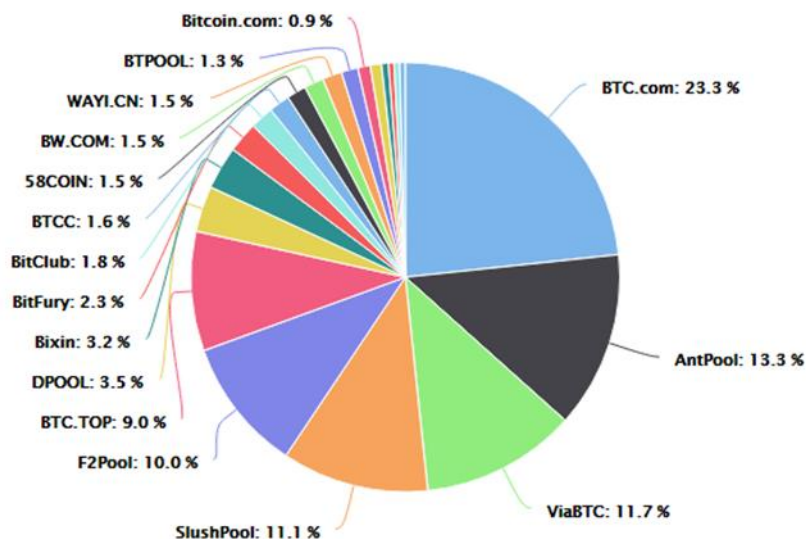


数据来源: etherchain

BTC.com 出块份额小幅下降，ViaBTC 进入前三，以太坊矿池方面，所有矿池份额基本稳定。过去一周比特币全网出块数据为 986 块，相比上周下降 4.05%，其中排名前五矿池为 BTC.com、AntPool、ViaBTC、SlushPool 和 F2Pool 和，分别出块 219、125、114、106 和 94 块，占比为 22.21%、12.68%、11.56%、10.75%和 9.53%，算力分别为 8.31EH/s、4.75EH/s、4.33EH/s、4.02EH/s 和 3.57EH/s。

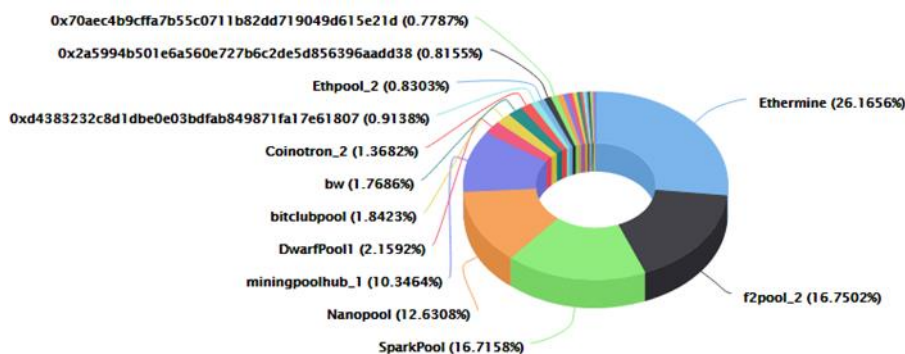
过去一周，以太坊全网出块数据为 40455 块，环比略上升 0.5%。其中出块前五的矿池为 Ethermine、f2pool_2、SparkPool、Nanopool 和 miningpoolhub_1，分别出块 10629、6802、6800、5143 和 4199 块，占比为 26.14%、16.73%、16.72%、12.64%和 10.32%。

图 2.5: 比特币矿池份额



数据来源: BTC.com

图 2.6: 以太坊矿池份额



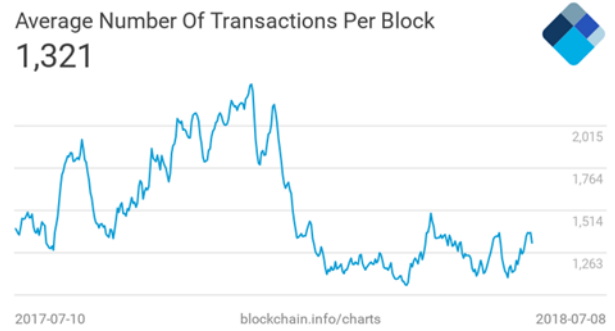
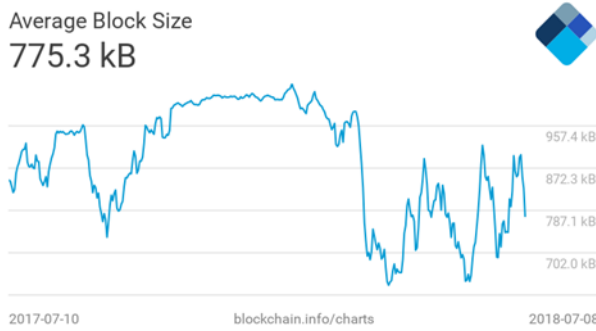
数据来源: etherscan.io

2.2 活跃度统计

本周比特币区块大小上升、区块平均交易数下降；以太坊的区块平均交易数、区块大小均下降。根据 blockchain.info 数据计算，2018 年 7 月 2 日至 7 月 8 日，比特币本周每个区块的平均大小为 775.3Kbs，与上周环比下降 1.64%，每个区块的平均交易次数为 1321 次，与上周环比下降 6.27%。

图 2.7: 比特币平均区块大小-7 日平均

图 2.8: 比特币每个区块平均交易次数-7 日平均

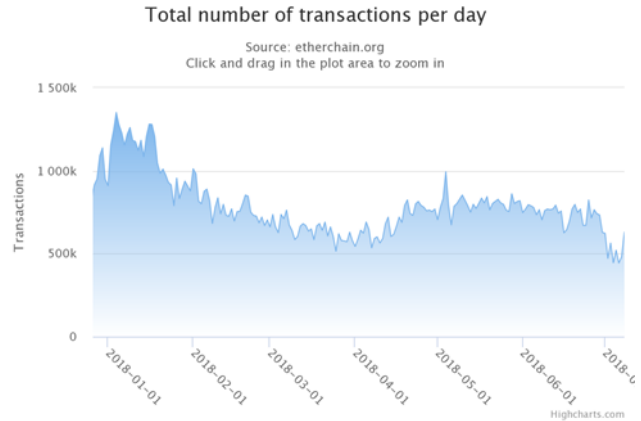
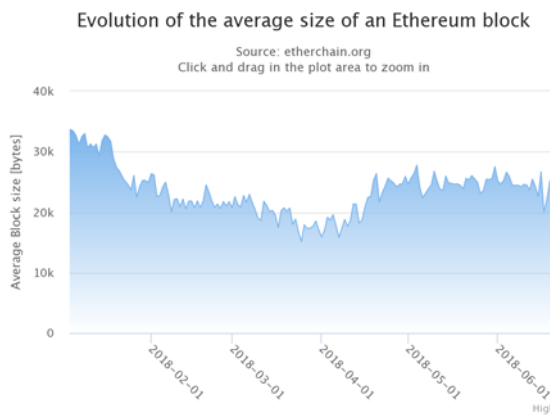


资料来源: blockchain.info

根据 etherchain 数据计算, 以太坊本周全网交易区块平均大小为 20551 bytes, 与上周环比下降 13.18%; 本周每个区块的平均交易次数为 88.16 次, 与上周环比下降 29.69%。

图 2.9: 以太坊区块大小变化图

图 2.10: 以太坊交易次数变化图

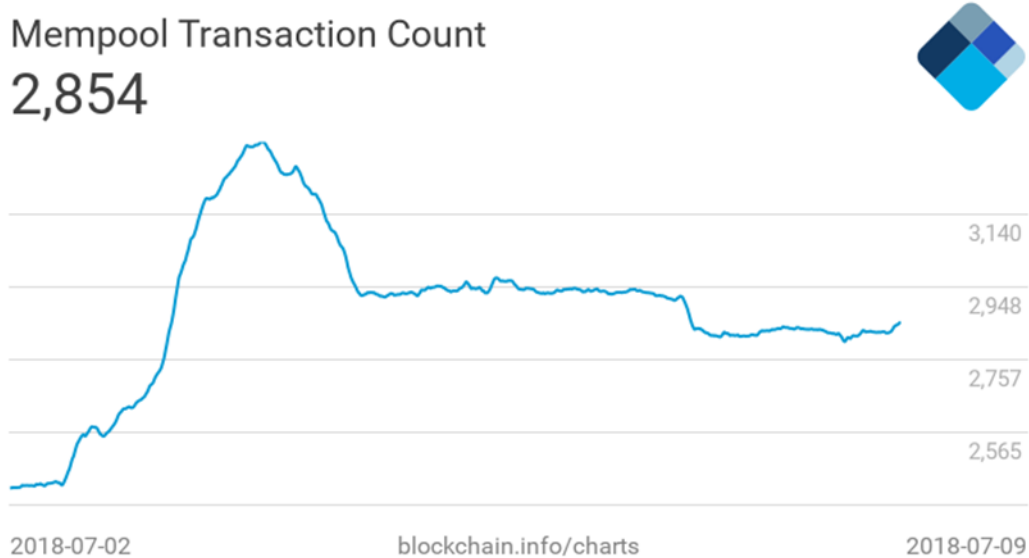


资料来源: etherchain

资料来源: etherchain

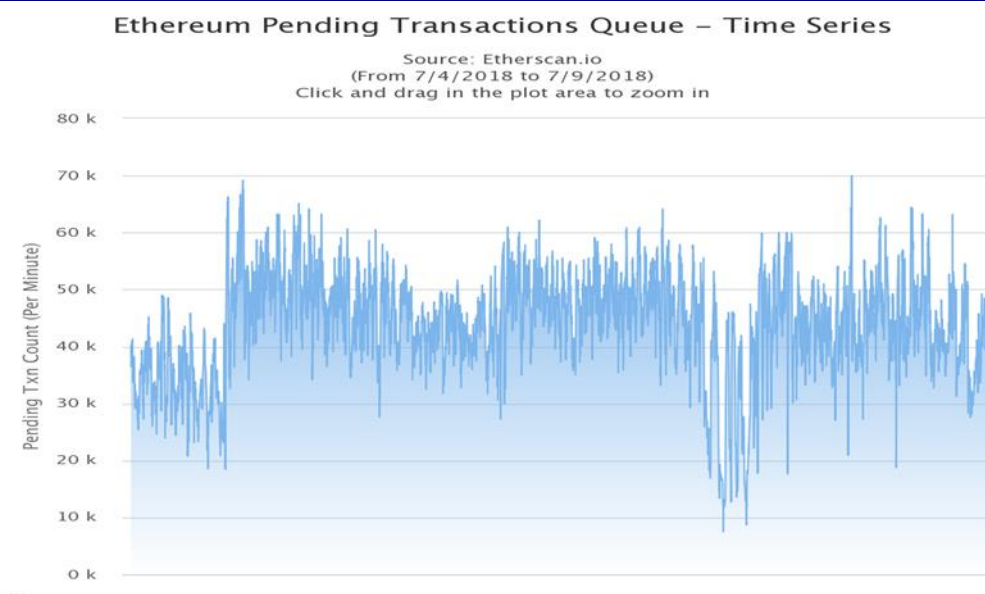
本周比特币平均未确认交易数下降 15.36%, 以太坊平均未确认交易数增加 41.5%。截止 7 月 8 日, 比特币 7 天平均未确认交易数为 2854, 环比下降 15.36%。截止 7 月 8 日, 以太坊平均未确认交易数为 22804 笔, 比上周大幅增加 41.5%。其中最低值为 8722 笔, 最高值则达到 63624 笔。

图 2.11: 比特币未确认交易数图



数据来源: blockchain.info

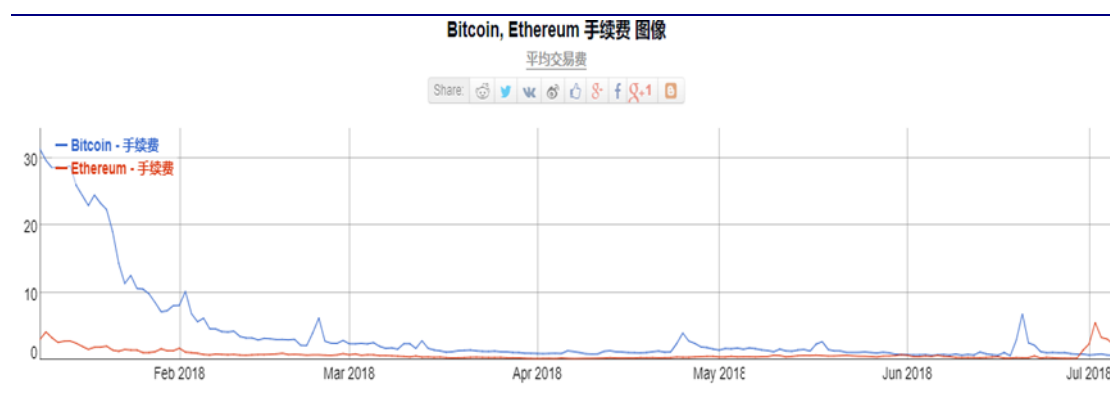
图 2.12: 以太坊未确认交易数图



数据来源: etherscan.io

本周比特币矿工费小幅下降、以太坊矿工费大幅上升。截止 2018 年 7 月 8 日, 比特币当日平均每笔矿工费为 0.68USD, 相比上周同期下降 34.29%, 以太坊每笔矿工费为 1.067USD, 相比上周同期上升 208%。

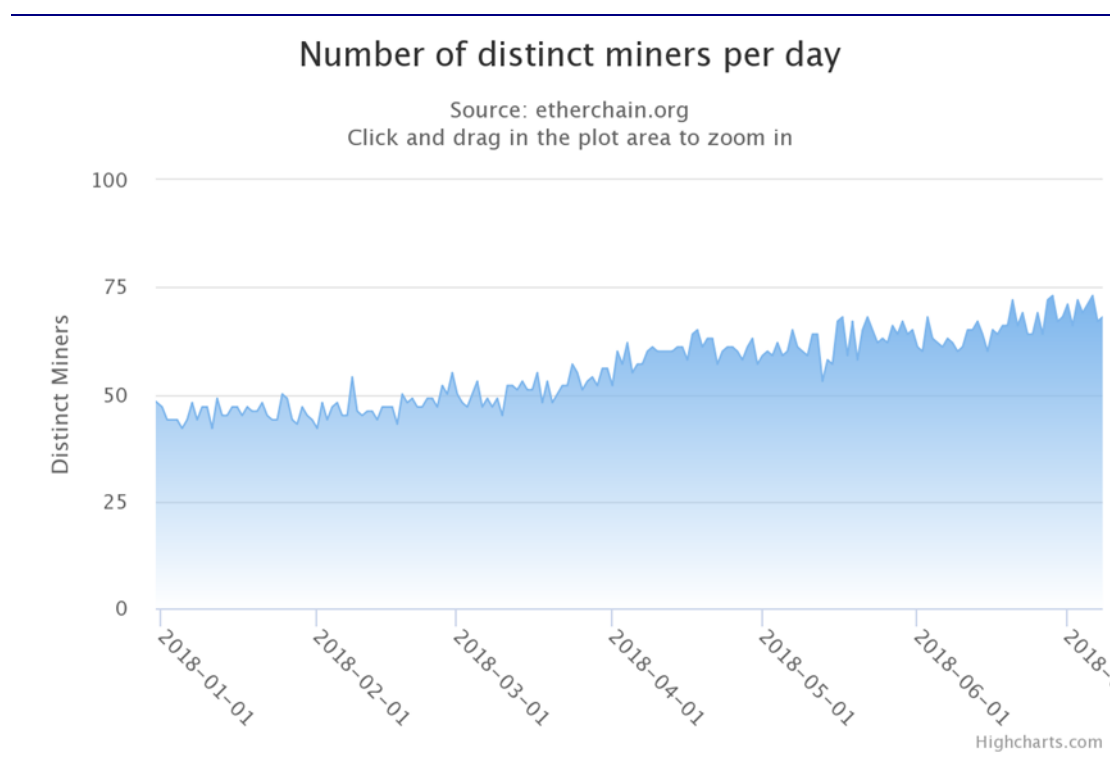
图 2.13: 比特币、以太坊矿工费图



数据来源: bitinfocharts

以太坊本周平均活跃矿工数目小幅上升。2018年7月2日至7月8日，以太坊平均活跃矿工数为 69.42，相比上周平均数（66.71）上升 4.07%。

图 2.14: 每日活跃矿工数目图



数据来源: etherchain

比特币节点数略有减少、以太坊节点数略有增加。截止 2018 年 7 月 8 日，比特币验证节点达到 9730 个，比上周略增加 0.35%，其中美国有 2353 个节点，占比 24.37%，德国有 1721 个节点，占比 17.83%，中国有 910 个节点，占比 9.43%。

7 月 8 日，以太坊验证节点达到 16167 个，比上周增加 3.32%，其中美国有 6084 个节点，占比 37.09%，中国有 2967 个节点，占比 18.09%，加拿大有 1098 个节点，占比 6.69%。

表 2.1: 比特币验证节点分布排名

RANK	COUNTRY	NODES
1	United States	2450 (24.68%)
2	Germany	1772 (17.85%)
3	China	891 (8.98%)
4	France	662 (6.67%)
5	Netherlands	470 (4.74%)
6	n/a	352 (3.55%)
7	Canada	348 (3.51%)
8	United Kingdom	298 (3.00%)
9	Russian Federation	282 (2.84%)
10	Japan	226 (2.28%)

数据来源: bitnodes

表 2.2: 以太坊验证节点分布排名

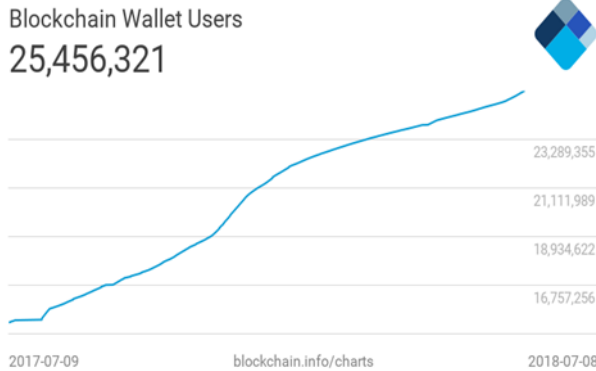
RANK	COUNTRY	NODES
1	United States	6129 (39.19%)
2	China	1993 (12.74%)
3	Canada	1120 (7.16%)
4	Germany	750 (4.80%)
5	Russian Federation	730 (4.67%)
6	United Kingdom	507 (3.24%)
7	Netherlands	391 (2.50%)
8	Korea	343 (2.19%)
9	France	314 (2.01%)
10	Japan	276 (1.76%)

数据来源: ethernodes

本周比特币地址数量增速加快、以太坊地址数量增速减慢。根据 blockchain.info 数据计算，截止 7 月 8 日，blockchain 钱包用户总数达 25456321 个，新增 72307 个。

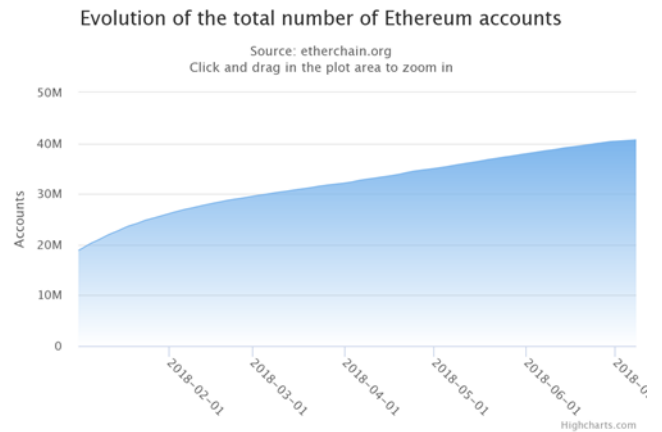
根据 etherchain 数据计算，截止 7 月 8 日，以太坊地址总数为 40654800，本周新增地址数为 756952。

图 2.15: 比特币钱包用户数



数据来源: Blockchain.info

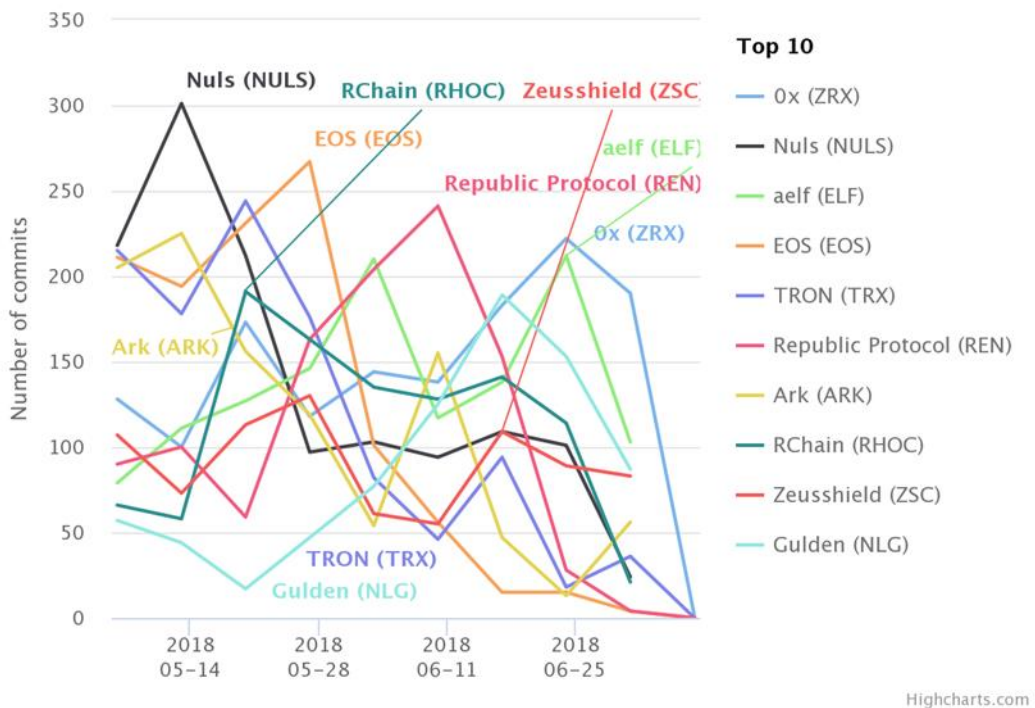
图 2.16: 以太坊总地址数



数据来源: etherscan

ZRX 为上周 github 代码活跃度最高项目。2018 年 7 月 2 日至 7 月 8 日, github 代码中 ZRX 活跃程度最高, 本周共计 190commits, 环比上周上升 72.72%。其次为 ELF, 达 103commits。

图 2.17: github 代码活跃度图



数据来源: cryptomiso

2.3 社群活跃度统计

截止 2018 年 7 月 7 日, facebook 中 [Bitcoin](#)、[Ethereum](#) 和 [Ripple \(XRP\)](#) 的公共主页关注数分列前三, 分别拥有 47.2 万、14.8 万和 13.5 万粉丝。Twitter 中, 粉丝数前三的项目为 [Ripple \(XRP\)](#)、[Bitcoin](#) 和 Ethereum, 粉丝数为 91.2 万、87.8 万和 43.5 万。

截至到 7 月 8 日, FxPay 为 telegram 社区关注度最高的项目, 粉丝数超过 10 万名。过去 24 小时中粉丝增长最多的项目是 FxPay, 在短时间内吸粉将近 9.8 万人。

表 2.3: facebook 加密货币粉丝排名

RANK	加密货币	粉丝数 (万)
1	Bitcoin	47.2
2	Ethereum	14.8
3	Ripple (XRP)	13.5
4	Litecoin	10.9
5	IOTA	5.9
6	Dash	5.3
7	NEO	4.9
8	XVG	4
9	LISK	3.6
10	monero	3.1

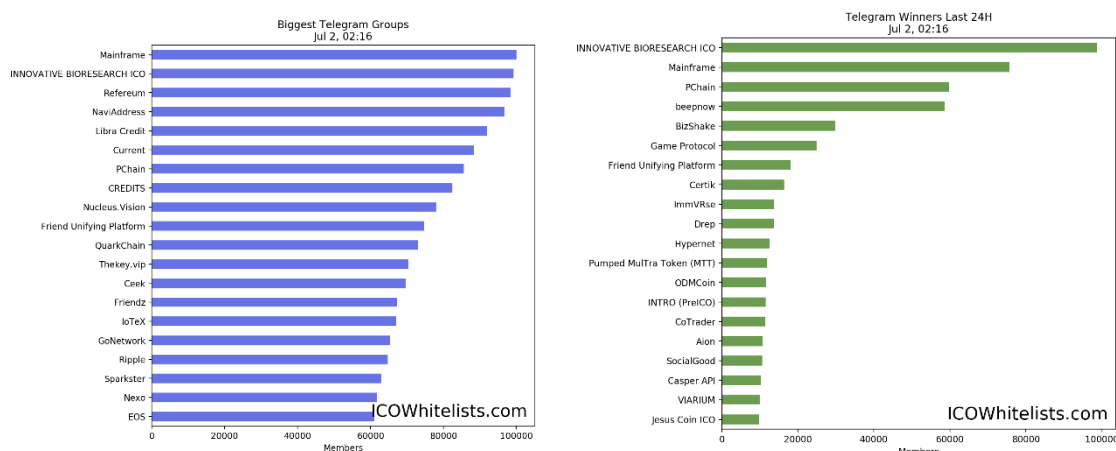
数据来源: facebook

表 2.4: twitter 加密货币粉丝排名

RANK	加密货币	粉丝数 (万)
1	Ripple (XRP)	91.2
2	Bitcoin	87.8
3	Ethereum	43.5
4	Verge	36.6
5	Dash	33.1
6	TRON	32.2
7	Monero	31
8	OmiseGO	30.3
9	Stellar	26.4
10	Litecoin	16

数据来源: twitter

图 2.18: Telegram 群粉丝数总排名



数据来源: icowhitelists

2.4 火币区块链大数据洞察

根据火币区块链大数据周度数据洞察报告，本周 Reddit 论坛关键词云图中，比特币、Bot（机器人）和 Coinbase 分别为数字货币、热点事件和交易所及币圈 KOL 领域的热度最高词汇。火币研究院基于最大的论坛 Reddit 中的“虚拟货币（Crypto Currency）”类的发帖和回复，统计了“数字货币”、“热点事件”和“交易所及 KOL”三大类的关键词。

数字货币领域，比特币、EOS、以太坊仍未热度最高的三种货币。其中比特币与以太坊的讨论话题与巴比特论坛一致，而 EOS 相关热点在于对内存价格的讨论和内存价格昂贵导致开发成本剧增，对整个 EOS 生态产生负面影响。

热点事件方面，排名前三的为“Bot（机器人）”、“Community（社区）”和“RAM（内存）”。“机器人”的讨论集中在机器人交易是否真的能赚取收益以及关于交易机器人策略的讨论；“社区”的讨论本周主要热门的话题是 EOS 和 NEO 社区话题的讨论，热门话题如 NEO 启动了 Black Sea 社区，目标是为 NEO 开发更多智能合约等；“内存”的讨论点主要集中在内存价格的讨论，以及内存价格对 EOS 生态的影响。

交易所及币圈 KOL 领域，讨论最多的是“Coinbase”，“Binance”和“Kraken”。其中 Coinbase 和 Binance 多为平台用户之间的讨论，由于用户基数大所以关键词频率高，另外 Binance 的 SYS 异常波动也是本周讨论较多话题，而 Kraken 的讨论点在于 Kraken 指责彭博社正在操纵比特币期货市场的话题。

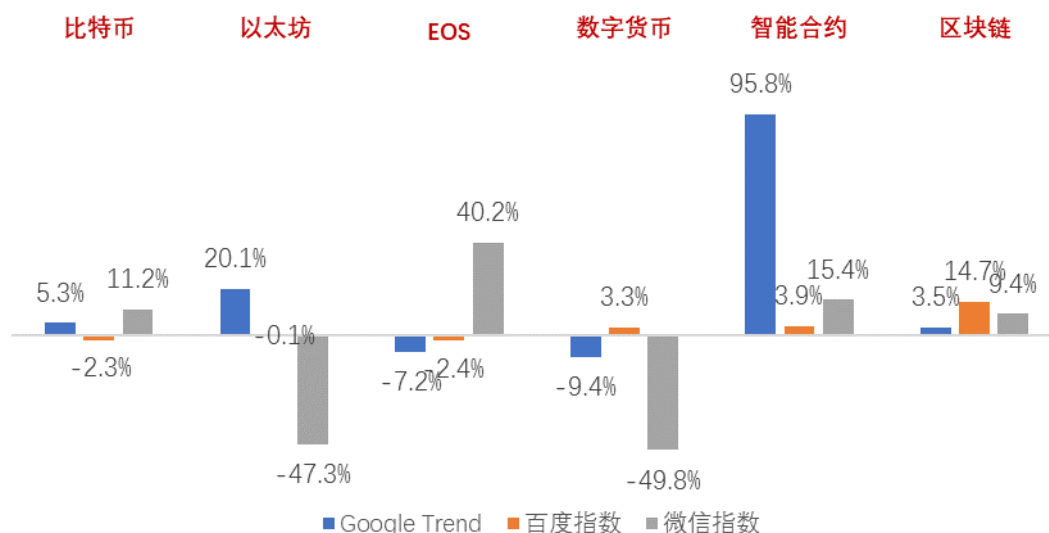
图 2.19: 本周 Reddit 社区关键词云图



数据来源：火币区块链研究院

本周热门区块链及智能合约相关词汇在 Google、百度和微信搜索量相比上周有所上升，与数字货币相关搜索如 BTC，ETH，EOS，数字货币，在各大搜索引擎上较上周升降不一。

图 2.20：各搜索引擎本周搜索指数较上周的变化情况



数据来源：Google Trend，百度指数，微信指数，火币区块链研究院

注：本小节内容摘自《火币区块链大数据周度数据洞察第二期》，所有数据均来自于火币区块链研究院数据团队的抓取和加工。

3. 区块链一周新闻

3.1 行业应用

1. 瑞士交易所 SIX 拟建立新的数字货币交易平台

SIX 是瑞士的一家主流传统金融类交易所，他已经宣布将要建立一个端对端、全面整合的数字资产交易平台。该服务被称为 SIX 数字交易所 (SDX)，它将为数字资产的发行和交易提供一个安全的环境，也将允许先前不可交易资产的 token 化成为可交易的。SDX 计划于 2019 年中期启动，并将面临与 SIX 一样的监管和监管标准。该服务将主要基于分布式账簿技术 (DLT)。实施方法将为客户从传统到新世界提供一个渠道，在一个时间范围内，客户可以自行选择如何以及何时利用新的生态系统

提供的新机会。

<https://www.six-group.com/en/home/media/releases/2018/20180706-six-digitalexchange.html>

2. 迅雷推出分布式文件系统、智能合约并举办区块链应用全球挑战赛

迅雷有限公司推出了 ThunderChain 文件系统 (TCFS)，专为 ThunderChain 构建。TCFS 是一个基于迅雷专有分布式网络技术的分布式文件系统，用于数据存储和分发。此外，迅雷还发布了三项智能合约标准 (TRC1, TRC2, TRC2-1)，以便开发人员能够更轻松地在 ThunderChain 网络上开发智能合约。TRC1 是可替代的标记标准，TRC2 是不可替代的标记标准，TRC2-1 是可授权的非可替代标记标准。迅雷区块链应用全球挑战赛成功举办，该挑战让来自中国和海外的 2000 多名参与者为多个领域的关键问题开发区块链解决方案，中国通信产业协会是这次比赛的咨询机构。

<http://markets.businessinsider.com/news/stocks/xunlei-unveils-new-blockchain-advancements-and-announced-winners-of-blockchain-applications-global-challenge-1027347071>

3. 英国食品标准局在屠宰场落地区块链应用

英国食品标准局成功地在牛屠宰场完成了使用区块链技术的试验项目。在试点中，屠宰场和 FSA 都获得了数据的许可，以确保食品供应链的透明度。下一步是复制其他工厂的实验结果，并确保每个人都能获得新的数据管理方式的全部好处。这是第一次使用区块链技术进行监管，从而保证食品安全，后续我们期待更多区块链技术在食品安全领域的应用。

<https://www.food.gov.uk/news-alerts/news/fsa-trials-first-use-of-blockchain>

3.2 国际政策

1. 韩国政府第一次正式承认数字货币交易所是受监管的金融机构

韩国当地出版物报道称，韩国金融当局已经完成了将数字货币交易所归类为“加密货币兑换和经纪”行业的计划。在短期内，新建立的数字货币交易监管框架可能会对交易平台和投资者产生负面影响，当地分析师

表示，尽管如此，从长远来看，政府决定使加密货币行业合法化将导致大型机构投资者和零售交易商进入加密市场，从而使数字资产成为新兴资产类别。韩国当局还将改变现有法规，以促进分散式应用和基层（如以太坊和 EOS）的开发。

<https://uk.finance.yahoo.com/news/south-korea-officially-recognizing-crypto-103352756.html?guccounter=1>

2. 以色列交易所：拟向相关部门上报账户信息

据知情人士透露，以色列税务局最近已与以色列加密货币交易所 Bits of Glod Ltd.达成协议，该协议规定将在过去 12 个月内超过 50,000 NIS（约等于 1.47W 美金）交易与存款的账户信息上报给以色列反洗钱和金融犯罪监管部门(IMPA)。在这种情况下，账户持有人需要提交证明存款合法性的文件。该协议的主要目的是考虑到反洗钱的安全需求和规避不会有偷税漏税的风险。

<https://www.calcalistech.com/ctech/articles/0,7340,L-3741782,00.html>

3. 泰国证券交易委员会宣布有关代币众筹相关监管框架

泰国证券交易委员会（SEC）发布了一个监管框架，规范了代币众筹的发布方式、流程以及数字货币交易规则，该框架从 7 月 16 日起生效。首先，代币众筹项目方必须是泰国公司，最低限度注册资本为 500 万泰铢，而发行人必须是在泰国法律管辖范围内设立的公司。其次，确定投资者的身份和承担风险的能力，这也是代币众筹项目方的责任之一。一旦项目获得批准，SEC 将开始评估发行人的数字货币销售流程，代币众筹发行人只允许以泰铢或七种已公布的加密货币募集资金。

<https://www.bangkokpost.com/tech/local-news/1497570/sec-reveals-framework-for-ico-portals-and-tokens>

4. 各国税务机关合作打击跨国偷税和洗钱犯罪

为打击跨国税务犯罪与洗钱活动，美国、加拿大、英国、荷兰和澳大利亚相关税务机构组成联合行动同盟，通过共享信息和技术实现强化对跨国税务犯罪和洗钱的打击能力。五个国家相关打击金融犯罪的专家齐聚一堂，各自发表关于如何打击跨国金融活动展开讨论，提出初步的行动与工作计划，并表示后续工作将陆续进行。

<https://www.irs.gov/pub/irs-utl/j5-media-release-7-2-18.pdf>

5. 罗马尼亚财政部发布数字货币相关草案

罗马尼亚财政部发布了一项调控数字货币发行活动的紧急条例草案。该草案为数字货币发行者设定了注册资本大于 35 万欧元的门槛，并要求所有数字货币发行者成员都必须经由罗马尼亚中央银行结算。只有在罗

表 4.1 本周新数字资产项目列表

项目名称	国家	资产介绍	分类	公募结束日期	公募成本价
Pontem Inc. (PNM)	比利时	我们目前与 11 个国家的赌场，商店，房地产公司，电子商务网站，信用卡公司和银行合作	支付类应用	7 月 2 日	50.00 USD
Crypterra (CPTX)	泰国	基础设施项目	币类	7 月 2 日	0.20USD
Open Source University (EDU)	保加利亚	开源大学提供了一个分布式平台，可以（以不可变的方式）跟踪和验证全世界学习者的个人学术和专业发展成就	平台类	7 月 2 日	0.43 USD
Digital Credit (DGCT)	日本	Digital Credit 创建分散，值得信赖的，易于使用，不可变，自主数字信用社区和应用平台	平台类	7 月 2 日	0.05USD
Telluria (TELA)	奥地利	Telluria 是一个高度先进的技术交换系统，通过基于智能平衡算法和负载分配的技术解决方案确保高速和可靠的交易。	交易所	7 月 2 日	0.08USD
VirUs (VIS)	瑞士		交易所	7 月 3 日	0.01USD
GOT Token (GOT Token)	瑞士	作为移动服务领域的主要国际参与者，ParkinGo 为其+ 2,500 万客户提供最佳体验	应用类	7 月 3 日	0.75USD
LSD (LSD)	德国	项目旨在重塑色情行业	应用类	7 月 3 日	0.08USD
TRIPBIT (TBT Token)	澳大利亚	TripBit 通过整合区块链技术接管价值 7.6 万亿美元的旅游业	应用类	7 月 3 日	0.05USD
Payfrit RMS (PYT)	美国	Payfrit RMS（餐厅管理系统）是餐厅，食品和饮料以及酒店业的革命性新模式	应用类	7 月 3 日	0.75USD

Whalesburg (WBT)	捷克	世界上第一个自动化解决方案，为每个人提供企业采矿工具	挖矿类	7月3日	0.31USD
ProjectEreum Tokens (PJR)	西班牙	ProjectEreum - 是一个独特的解决方案，适用于投资者，初创公司和具有新商业创意的企业家	投资应用	7月4日	1.00 USD
ShareRing (SHR)	马耳他	我们正在开发一个基本上是亚马逊共享经济的生态系统。	应用类	7月4日	0.01USD
D-Zone (DZC)	日本	Dream-Pay 是一种不受任何国家或货币约束的新结算工具，为我们的客户提供全球支付工具	支付类应用	7月4日	0.00USD
Loandex (LDX)	印度	LOANDEX 是用于交易加密货币的新一代分散交易所	交易所	7月4日	0.00 USD
Utrum (OOT)	印度	Utrum 是一个连接加密投资者，开发者以及分析师的网络	币类	7月4日	0.12USD
BitScreener (BITX)	新加坡	BitScreener 已为全球 1,200 多万交易商和投资者提供服务，以跟踪他们的投资	投资应用	7月4日	0.08USD
Personal Data Democracy (PDATA)	德国	Opiria 正在彻底改变公司进行市场研究的方式，为公司创建一个中心市场，让他们直接从消费者那里购买个人数据	数据应用类	7月5日	0.10USD
VR MED (VRMD)	塞浦路斯	VR MED 是世界上第一个将 VR 技术用于各种用途的医疗设备	应用类	7月5日	0.25USD
Tokpie (TKP)		TOKPIE 帮助客户安全有效地购买和出售法定货币或加密货币的加密资产	交易所	7月5日	0.00USD
Dysnomia (MIA)		全球广告服务：不再受全球化地理位置的限制	应用类	7月6日	0.04USD

DACC (DACC)		分散式可访问内容 (DACC) 是一个将彻底改变数字内容和媒体行业的平台	平台类	7月7日	1 ETH = 200,000 DACC
mCoin (MCN)	英国	mCoin 是一种基于比特币技术的加密货币, 主要区别在于 mCoin 不需要访问 Internet	币类	7月7日	1 MCN = 0.00005 ETH
Xriba (XRA)	英国	Xriba 开发了一种称为“Xriba 协议”的开放式会计协议, 用于记录公共分散式分类账的金融交易记录	平台类	7月7日	0.30USD
ORIS.Space (ORGN)	哈萨克斯坦	ORIS.SPACE 项目的基础是一个直观的预测系统	平台类	7月7日	0.001 ETH
AMO Coin (AMO)	新加坡	AMO 是一种区块链基础设施, 用于高效交换和共享为下一代汽车提供动力的所有 CAR 数据	平台类	7月7日	1 ETH = 200,000 AMO
Verv (VLUX)	英国	VLUX 使能源能够在其开发的可再生能源交易平台上进行交易	交易所	7月7日	0.5GBP
SocialGood (SG)	日本	这是世界上第一个社会贡献型的通证生态系统	币类	7月8日	100USD
Cryptfunder (CFND)	开曼群岛	Cryptfunder 是加密货币社区, 初创 ICO 和其他区块链公司的分散资金来源	投资类应用	7月8日	0.003 ETH
Elysian (ELY)	伯利兹	Elysian 是一个分散的电子商务平台	应用类	7月8日	0.12USD
Carboneum (C8)	新加坡	Carboneum 正在利用革命性的激励模型建立开放的投资知识共享基础设施	交易所	7月8日	0.1USD
n'cloud.swiss (NCU)	瑞士	n'cloud.swiss 目标是将云平台建立为 Amazon AWS, Microsoft Azure, Google Cloud Platform, IBM Softlayer 和 Alibabacloud 的瑞士/欧洲替代品	应用类	7月8日	0.31CHF

ZAN Coin (ZAN)	澳大利亚	一种大胆创新的方式来快速获得报酬，投资和参与软件开发和销售	币类	7月8日	1 ETH = 1,500 ZAN
Kash (KASH)	美国	Kash 设备是一种多货币可穿戴硬件钱包和 UI 友好兼容的软件钱包	钱包类应用	7月8日	1ETH = 1,350 KASH
Intiva (NTVA)	美国	我们将现有的医疗平台与哈希图技术相结合，重新定义了医疗凭证流程	平台类	7月8日	1 NTVA = 0.50 USD
Essentia (ESS)	瑞士	Essentia 是一套连接集中式和分散式资源的多链协议，用于创建新的强大交互和体验。	平台类	7月8日	0.0430 USD
Westrend Coin (WES)	越南	WESTREND.IO 是一个基于 ETH 区块链技术的全球房地产投资平台	投资类应用	7月8日	0.40USD

数据来源: ICO Bench, ICO Drops, Foundico, Smith&Crown, ICO Rating, ICO Alert

4.2 一周投融资动态

本周共统计 11 笔区块链行业的投融资项目，投资热度较上周无明显变化。其中，LightCash 获得 Top Fund 数千万人民币战略投资，The Blockchainer 获得时戳资本、JRR Crypto、本体全球资本 (OGC)、J One Capital 数千万人民币战略投资，为本周最大单笔融资。此外，区块链门户网站好币网获得多家机构和天使投资人天使轮投资，具体金额并未披露。

表 4.2 本周投融资项目

项目名称	轮次	融资金额	投资机构	公司类型
LightCash	战略投资	数千万人民币	Top Fund	区块链应用
The Blockchainer	战略投资	数千万人民币	时戳资本, JRR Crypto, 本体全球资本 (OGC), J One Capital	区块链服务
大科数据	天使轮	300 万美元	薛蛮子(蛮子基金), 英诺天使基金, Plutus 区块链基金 循理资本	区块链底层设施
布洛客区块链	天使轮	数百万人民币	未透露	区块链媒体
惠智生态	天使轮	未透露	知卓资本	区块链服务

多比交易平台	战略投资	1000 万 美元	至臻资本,香港地产, 泰国皇室 星耀资本,吴世春,孙泽 宇,三链资本 Y	区块链交易所
好币网	天使轮	未透露	Community Token Fund,链上资本,引擎资 本,汪峰,朱潘,冯新	区块链媒体
BitCV 币威	Pre-A 轮	1000 万 人民币	柳志伟	区块链应用
ChaiNext	种子轮	1000 万 人民币	鱼池 f2pool	区块链服务
NOAT	战略投资	2000 万 人民币	极豆资本,科银资本 Collinstar Capital	区块链交易所
支点社区	A 轮	未透露	了得资本,卢亮,羊 东,Binance 币安	区块链媒体

数据来源: IT 桔子